Apéndice 4. Appendix 4

ESTADÍSTICAS DE TRÁFICO
TRAFFIC STATISTICS

Transparencia activa de la información. Los datos en detalle.

Active transparency in the information. Data in detail







4.1 TRÁFICO DE PASAJE / PASSENGER TRAFFIC
4.1.1 PASAJEROS / PASSENGERS
4.1.1.1 PASAJEROS, NÚMERO / PASSENGERS, NUMBER

AUTORIDAD PORTUARIA DE FERROL-SAN CIBRAO **EJERCICIO 2020**

		CABOTAJE / DOMESTIC	EXTERIOR / FOREIGN	INTERIOR	TOTAL
EN RÉGIMEN DE TRANSPORTE / SHIPPING LINES	Embarcados / Embarked			4.772	**4.772**
	Desembarcados / Disembarked				**0**
	En tránsito / In Transit				**0**
	Total			**4.772**	**4.772**
DE CRUCERO / CRUISE	En tránsito / In Transit				**3.027**
	Inicio de línea / Starting a cruise				**1**
	Fin de línea / Ending a cruise				**12**
	Total				**3.040**
OTROS PASAJEROS					**0**
	Total				**0**
Total				**4.772**	**7.812**

4.1 TRÁFICO DE PASAJE / PASSENGER TRAFFIC
4.1.1 PASAJEROS / PASSENGERS
4.1.1.1 PASAJEROS, NÚMERO / PASSENGERS, NUMBER

FERROL **EJERCICIO 2020**

		CABOTAJE / DOMESTIC	EXTERIOR / FOREIGN	INTERIOR	TOTAL
EN RÉGIMEN DE TRANSPORTE / SHIPPING LINES	Embarcados / Embarked			4.772	**4.772**
	Desembarcados / Disembarked				**0**
	En tránsito / In Transit				**0**
	Total			**4.772**	**4.772**
DE CRUCERO / CRUISE	En tránsito / In Transit				**3.027**
	Inicio de línea / Starting a cruise				**1**
	Fin de línea / Ending a cruise				**12**
	Total				**3.040**
OTROS PASAJEROS					**0**
	Total				**0**
Total				**4.772**	**7.812**

4.1 TRÁFICO DE PASAJE / PASSENGER TRAFFIC
4.1.1 PASAJEROS / PASSENGERS
4.1.1.1 PASAJEROS, NÚMERO / PASSENGERS, NUMBER

SAN CIBRAO **EJERCICIO 2020**

		CABOTAJE / DOMESTIC	EXTERIOR / FOREIGN	INTERIOR	TOTAL
EN RÉGIMEN DE TRANSPORTE / SHIPPING LINES	Embarcados / Embarked				0
	Desembarcados / Disembarked				0
	En tránsito / In Transit				0
	Total				**0**
DE CRUCERO / CRUISE	En tránsito / In Transit				0
	Inicio de línea / Starting a cruise				0
	Fin de línea / Ending a cruise				0
	Total				**0**
OTROS PASAJEROS					0
	Total				**0**
Total					**0**

4.1.1.2 PASAJEROS DE LÍNEA REGULAR, NÚMERO, PUERTOS DE ORIGEN Y DESTINO / PASSENGERS OF REGULAR SHIPPING LINES, NUMBER, PORTS OF ORIGIN AND DESTINATION

AUTORIDAD PORTUARIA DE FERROL-SAN CIBRAO **EJERCICIO** **2020**

	CABOTAJE / DOMESTIC		EXTERIOR / FOREIGN		TOTAL
PUERTO DE EMBARQUE Y DESEMBARQUE / PORT OF ORIGIN AND DESTINATION	EMBARCADOS / EMBARKED	DESEMBARCADOS / DISEMBARKED	EMBARCADOS / EMBARKED	DESEMBARCADOS / DISEMBARKED	
	0	0	0	0	**0**
Total	**0**	**0**	**0**	**0**	**0**

4.1.1.2 PASAJEROS DE LÍNEA REGULAR, NÚMERO, PUERTOS DE ORIGEN Y DESTINO / PASSENGERS OF REGULAR SHIPPING LINES, NUMBER, PORTS OF ORIGIN AND DESTINATION

FERROL **EJERCICIO 2020**

	CABOTAJE / DOMESTIC		EXTERIOR / FOREIGN		TOTAL
PUERTO DE EMBARQUE Y DESEMBARQUE / PORT OF ORIGIN AND DESTINATION	EMBARCADOS / EMBARKED	DESEMBARCADOS / DISEMBARKED	EMBARCADOS / EMBARKED	DESEMBARCADOS / DISEMBARKED	
	0	0	0	0	**0**
Total	**0**	**0**	**0**	**0**	**0**

4.1.1.2 PASAJEROS DE LÍNEA REGULAR, NÚMERO, PUERTOS DE ORIGEN Y DESTINO / PASSENGERS OF REGULAR SHIPPING LINES, NUMBER, PORTS OF ORIGIN AND DESTINATION

SAN CIBRAO **EJERCICIO 2020**

	CABOTAJE / DOMESTIC		EXTERIOR / FOREIGN		TOTAL
PUERTO DE EMBARQUE Y DESEMBARQUE / PORT OF ORIGIN AND DESTINATION	EMBARCADOS / EMBARKED	DESEMBARCADOS / DISEMBARKED	EMBARCADOS / EMBARKED	DESEMBARCADOS / DISEMBARKED	
	0	0	0	0	**0**
Total	**0**	**0**	**0**	**0**	**0**

4.1.2 AUTOMÓVILES EN RÉGIMEN PASAJE. NÚMERO DE UNIDADES / AUTOMOBILES WITH PASSENGERS, NUMBER OF VEHICLES

AUTORIDAD PORTUARIA DE FERROL-SAN CIBRAO **EJERCICIO 2020**

	TIPO DE VEHÍCULO / TYPE OF VEHICLE	EMBARCADOS / EMBARKED	DESEMBARCADOS / DISEMBARKED	TOTAL
CABOTAJE / DOMESTIC	MOTOCICLETAS / MOTORCYCLES (0004)	0	0	**0**
	COCHES / CARS (0005 y 0005L)	0	0	**0**
	FURGONETAS / VANS (0006)	0	0	**0**
	AUTOBUSES / BUSES (0007 y 0008)	0	0	**0**
	Total	**0**	**0**	**0**
EXTERIOR / FOREIGN	MOTOCICLETAS / MOTORCYCLES (0004)	0	0	**0**
	COCHES / CARS (0005 y 0005L)	0	0	**0**
	FURGONETAS / VANS (0006)	0	0	**0**
	AUTOBUSES / BUSES (0007 y 0008)	0	0	**0**
	Total	**0**	**0**	**0**
Total		**0**	**0**	**0**

4.1.2 AUTOMÓVILES EN RÉGIMEN PASAJE. NÚMERO DE UNIDADES / AUTOMOBILES WITH PASSENGERS, NUMBER OF VEHICLES

FERROL **EJERCICIO 2020**

	TIPO DE VEHÍCULO / TYPE OF VEHICLE	EMBARCADOS / EMBARKED	DESEMBARCADOS / DISEMBARKED	TOTAL
CABOTAJE / DOMESTIC	MOTOCICLETAS / MOTORCYCLES (0004)	0	0	**0**
	COCHES / CARS (0005 y 0005L)	0	0	**0**
	FURGONETAS / VANS (0006)	0	0	**0**
	AUTOBUSES / BUSES (0007 y 0008)	0	0	**0**
	Total	**0**	**0**	**0**
EXTERIOR / FOREIGN	MOTOCICLETAS / MOTORCYCLES (0004)	0	0	**0**
	COCHES / CARS (0005 y 0005L)	0	0	**0**
	FURGONETAS / VANS (0006)	0	0	**0**
	AUTOBUSES / BUSES (0007 y 0008)	0	0	**0**
	Total	**0**	**0**	**0**
Total		**0**	**0**	**0**

4.1.2 AUTOMÓVILES EN RÉGIMEN PASAJE. NÚMERO DE UNIDADES / AUTOMOBILES WITH PASSENGERS, NUMBER OF VEHICLES

SAN CIBRAO **EJERCICIO 2020**

	TIPO DE VEHÍCULO / TYPE OF VEHICLE	EMBARCADOS / EMBARKED	DESEMBARCADOS / DISEMBARKED	TOTAL
CABOTAJE / DOMESTIC	MOTOCICLETAS / MOTORCYCLES (0004)	0	0	**0**
	COCHES / CARS (0005 y 0005L)	0	0	**0**
	FURGONETAS / VANS (0006)	0	0	**0**
	AUTOBUSES / BUSES (0007 y 0008)	0	0	**0**
	Total	**0**	**0**	**0**
EXTERIOR / FOREIGN	MOTOCICLETAS / MOTORCYCLES (0004)	0	0	**0**
	COCHES / CARS (0005 y 0005L)	0	0	**0**
	FURGONETAS / VANS (0006)	0	0	**0**
	AUTOBUSES / BUSES (0007 y 0008)	0	0	**0**
	Total	**0**	**0**	**0**
Total		**0**	**0**	**0**

4.2 BUQUES / VESSELS
4.2.1 BUQUES MERCANTES / MERCHANT SHIPS
4.2.1.1 DISTRIBUCIÓN POR TONELAJE / DISTRIBUTION BY TONNAGE

AUTORIDAD PORTUARIA DE FERROL-SAN CIBRAO **EJERCICIO 2020**

		Hasta 3.000 G.T. / Up to 3.000 G.T.	De 3.001 a 5.000 G.T. / From 3.001 to 5.000 G.T.	De 5.001 a 10.000 G.T. / From 5.001 to 10.000 G.T.	De 10.001 a 25.000 G.T. / From 10.001 to 25.000 G.T.	De 25.001 a 50.000 G.T. / From 25.001 to 50.000 G.T.	Más de 50.000 G.T. / More than 50.000 G.T.	TOTAL
ESPAÑOLES / SPANISH	Número / Number	21	11	1	1	0	2	**36**
	G.T. / G.T.	26.448	43.935	8.973	21.682	0	185.657	**286.695**
EXTRANJEROS / FOREIGN	Número / Number	290	132	223	165	118	38	**966**
	G.T. / G.T.	706.280	487.096	1.734.292	2.408.810	4.532.041	4.098.580	**13.967.099**
Total	**Número / Number**	**311**	**143**	**224**	**166**	**118**	**40**	**1.002**
	G.T. / G.T.	**732.729**	**531.031**	**1.743.265**	**2.430.492**	**4.532.041**	**4.284.237**	**14.253.795**
% sobre el total	**Número / Number**	**31,04 %**	**14,27 %**	**22,36 %**	**16,57 %**	**11,78 %**	**3,99 %**	**100,00 %**
	G.T. / G.T.	**5,14 %**	**3,73 %**	**12,23 %**	**17,05 %**	**31,80 %**	**30,06 %**	**100,00 %**

4.2 BUQUES / VESSELS
4.2.1 BUQUES MERCANTES / MERCHANT SHIPS
4.2.1.1 DISTRIBUCIÓN POR TONELAJE / DISTRIBUTION BY TONNAGE

FERROL **EJERCICIO 2020**

		Hasta 3.000 G.T. / Up to 3.000 G.T.	De 3.001 a 5.000 G.T. / From 3.001 to 5.000 G.T.	De 5.001 a 10.000 G.T. / From 5.001 to 10.000 G.T.	De 10.001 a 25.000 G.T. / From 10.001 to 25.000 G.T.	De 25.001 a 50.000 G.T. / From 25.001 to 50.000 G.T.	Más de 50.000 G.T. / More than 50.000 G.T.	TOTAL
ESPAÑOLES / SPANISH	Número / Number	19	11	1	1	0	2	**34**
	G.T. / G.T.	23.581	43.935	8.973	21.682	0	185.657	**283.828**
EXTRANJEROS / FOREIGN	Número / Number	143	114	174	141	40	38	**650**
	G.T. / G.T.	343.205	424.435	1.357.052	2.061.920	1.309.104	4.098.580	**9.594.296**
Total	**Número / Number**	**162**	**125**	**175**	**142**	**40**	**40**	**684**
	G.T. / G.T.	**366.787**	**468.370**	**1.366.025**	**2.083.602**	**1.309.104**	**4.284.237**	**9.878.125**
% sobre el total	**Número / Number**	**23,68 %**	**18,27 %**	**25,58 %**	**20,76 %**	**5,85 %**	**5,85 %**	**100,00 %**
	G.T. / G.T.	**3,71 %**	**4,74 %**	**13,83 %**	**21,09 %**	**13,25 %**	**43,37 %**	**100,00 %**

4.2 BUQUES / VESSELS
4.2.1 BUQUES MERCANTES / MERCHANT SHIPS
4.2.1.1 DISTRIBUCIÓN POR TONELAJE / DISTRIBUTION BY TONNAGE

SAN CIBRAO **EJERCICIO 2020**

		Hasta 3.000 G.T. / Up to 3.000 G.T.	De 3.001 a 5.000 G.T. / From 3.001 to 5.000 G.T.	De 5.001 a 10.000 G.T. / From 5.001 to 10.000 G.T.	De 10.001 a 25.000 G.T. / From 10.001 to 25.000 G.T.	De 25.001 a 50.000 G.T. / From 25.001 to 50.000 G.T.	Más de 50.000 G.T. / More than 50.000 G.T.	TOTAL
ESPAÑOLES / SPANISH	Número / Number	2	0	0	0	0	0	**2**
	G.T. / G.T.	2.867	0	0	0	0	0	**2.867**
EXTRANJEROS / FOREIGN	Número / Number	147	18	49	24	78	0	**316**
	G.T. / G.T.	363.075	62.661	377.240	346.890	3.222.937	0	**4.372.803**
Total	**Número / Number**	**149**	**18**	**49**	**24**	**78**	**0**	**318**
	G.T. / G.T.	**365.942**	**62.661**	**377.240**	**346.890**	**3.222.937**	**0**	**4.375.670**
% sobre el total	**Número / Number**	**46,86 %**	**5,66 %**	**15,41 %**	**7,55 %**	**24,53 %**	**0,00 %**	**100,00 %**
	G.T. / G.T.	**8,36 %**	**1,43 %**	**8,62 %**	**7,93 %**	**73,66 %**	**0,00 %**	**100,00 %**

4.2.1.2 DISTRIBUCIÓN POR BANDERA / DISTRIBUTION BY FLAG

AUTORIDAD PORTUARIA DE FERROL-SAN CIBRAO **EJERCICIO 2020**

BANDERAS / FLAGS	Número / Number	G.T. / G.T.
ALEMANIA	17	115.456
ANTIGUA Y BARBUDA	158	1.083.074
BARBADOS	39	106.786
BELGICA	4	297.268
BERMUDAS	3	328.314
CHINA	2	66.335
CHIPRE	127	1.399.303
CROACIA	1	30.638
DINAMARCA	7	84.120
ESPAÑA	36	286.695
FILIPINAS	3	131.904
FINLANDIA	3	15.731
FRANCIA	3	558
GIBRALTAR	19	64.442
GRAN BAHAMAS	28	737.942
GRECIA	13	790.407
HOLANDA	144	981.290
HONG KONG	14	644.747
INDONESIA	1	25.507
IRAN	3	29.997
IRLANDA	21	138.359
IS. MARSHALL	39	1.196.035
ISLA DE MAN	4	133.516
ISLAS COOK	1	7.000
ITALIA	3	79.160
JAPON	4	185.312
LETONIA	3	6.492
LIBANO	1	22.863
LIBERIA	43	1.036.607
LITUANIA	3	11.478
LUXEMBURGO	1	3.500
MALTA	107	937.937
NORUEGA	13	382.494
PANAMA	37	1.232.358
PORTUGAL	20	166.486
REINO UNIDO	28	220.025
RUSIA	3	56.876
S.VICENTE Y GRANADINA	1	1.307
SINGAPUR	26	1.076.844
SRI LANKA	1	9.772
SUECIA	10	100.142
TURQUIA	8	28.718
Total	**1.002**	**14.253.795**

4.2.1.2 DISTRIBUCIÓN POR BANDERA / DISTRIBUTION BY FLAG

FERROL **EJERCICIO 2020**

BANDERAS / FLAGS	Número / Number	G.T. / G.T.
ALEMANIA	16	112.460
ANTIGUA Y BARBUDA	135	1.010.533
BARBADOS	7	18.345
BELGICA	4	297.268
BERMUDAS	3	328.314
CHINA	1	25.443
CHIPRE	111	1.316.920
CROACIA	1	30.638
DINAMARCA	7	84.120
ESPAÑA	34	283.828
FINLANDIA	3	15.731
FRANCIA	3	558
GIBRALTAR	17	59.473
GRAN BAHAMAS	10	700.210
GRECIA	10	660.290
HOLANDA	82	514.957
HONG KONG	8	387.739
INDONESIA	1	25.507
IRLANDA	7	20.819
IS. MARSHALL	26	666.335
ISLA DE MAN	2	46.425
ISLAS COOK	1	7.000
ITALIA	3	79.160
JAPON	4	185.312
LIBANO	1	22.863
LIBERIA	20	264.293
LITUANIA	3	11.478
LUXEMBURGO	1	3.500
MALTA	57	524.945
NORUEGA	13	382.494
PANAMA	14	440.462
PORTUGAL	19	164.049
REINO UNIDO	24	207.062
RUSIA	3	56.876
S.VICENTE Y GRANADINA	1	1.307
SINGAPUR	15	788.739
SRI LANKA	1	9.772
SUECIA	10	100.142
TURQUIA	6	22.758
Total	**684**	**9.878.125**

4.2.1.2 DISTRIBUCIÓN POR BANDERA / DISTRIBUTION BY FLAG

SAN CIBRAO **EJERCICIO 2020**

BANDERAS / FLAGS	Número / Number	G.T. / G.T.
ALEMANIA	1	2.996
ANTIGUA Y BARBUDA	23	72.541
BARBADOS	32	88.441
CHINA	1	40.892
CHIPRE	16	82.383
ESPAÑA	2	2.867
FILIPINAS	3	131.904
GIBRALTAR	2	4.969
GRAN BAHAMAS	18	37.732
GRECIA	3	130.117
HOLANDA	62	466.333
HONG KONG	6	257.008
IRAN	3	29.997
IRLANDA	14	117.540
IS. MARSHALL	13	529.700
ISLA DE MAN	2	87.091
LETONIA	3	6.492
LIBERIA	23	772.314
MALTA	50	412.992
PANAMA	23	791.896
PORTUGAL	1	2.437
REINO UNIDO	4	12.963
SINGAPUR	11	288.105
TURQUIA	2	5.960
Total	**318**	**4.375.670**

4.2.1.3 DISTRIBUCIÓN POR TIPOS DE BUQUES

AUTORIDAD PORTUARIA DE FERROL-SAN CIBRAO **EJERCICIO 2020**

		ESPAÑOLES / SPANISH		EXTRANJEROS / FOREIGN		Total	
TIPO DE BUQUES / TYPE OF VESSELS		**Número / Number**	**G.T. / G.T.**	**Número / Number**	**G.T. / G.T.**	**Número / Number**	**G.T. / G.T.**
GRANELEROS LÍQUIDOS / TANKERS	Graneleros líquidos - Tankes	5	211.739	187	6.047.015	**192**	**6.258.754**
	Total	**5**	**211.739**	**187**	**6.047.015**	**192**	**6.258.754**
GRANELEROS SÓLIDOS / BULK-CARRIERS	Graneleros solidos	7	28.207	131	3.123.316	**138**	**3.151.523**
	Total	**7**	**28.207**	**131**	**3.123.316**	**138**	**3.151.523**
CARGA GENERAL / GENERAL CARGO	Carga General	8	27.184	472	2.931.948	**480**	**2.959.132**
	Transportes Especializados	0	0	1	2.875	**1**	**2.875**
	Total	**8**	**27.184**	**473**	**2.934.823**	**481**	**2.962.007**
RO-RO / RO RO	RO-RO Mercancías	0	0	26	260.535	**26**	**260.535**
	RO-RO Mixtos	1	8.973	1	18.189	**2**	**27.162**
	RO-RO Pasaje	0	0	0	0	**0**	**0**
	Total	**1**	**8.973**	**27**	**278.724**	**28**	**287.697**
PASAJE / PASSENGERS	Pasaje Crucero	0	0	2	129.423	**2**	**129.423**
	Pasaje Rápido	0	0	0	0	**0**	**0**
	Pasaje Otros Buques	0	0	0	0	**0**	**0**
	Total	**0**	**0**	**2**	**129.423**	**2**	**129.423**
PORTACONTENEDORES / CONTAINERS	Portacontenedores	0	0	129	1.300.080	**129**	**1.300.080**
	Total	**0**	**0**	**129**	**1.300.080**	**129**	**1.300.080**
OTROS BUQUES MERCANTES / OTHER MERCHANT SHIPS	Pesqueros de altura congeladores	0	0	4	908	**4**	**908**
	Otros Buques	15	10.592	13	152.811	**28**	**163.403**
	DESCONOCIDO	0	0	0	0	**0**	**0**
	Total	**15**	**10.592**	**17**	**153.718**	**32**	**164.311**
Total		**36**	**286.695**	**966**	**13.967.099**	**1.002**	**14.253.795**

4.2.1.3 DISTRIBUCIÓN POR TIPOS DE BUQUES

FERROL **EJERCICIO 2020**

		ESPAÑOLES / SPANISH		EXTRANJEROS / FOREIGN		Total	
TIPO DE BUQUES / TYPE OF VESSELS		**Número / Number**	**G.T. / G.T.**	**Número / Number**	**G.T. / G.T.**	**Número / Number**	**G.T. / G.T.**
GRANELEROS LÍQUIDOS / TANKERS	Graneleros líquidos - Tankes	5	211.739	158	5.661.939	**163**	**5.873.678**
	Total	**5**	**211.739**	**158**	**5.661.939**	**163**	**5.873.678**
GRANELEROS SÓLIDOS / BULK-CARRIERS	Graneleros solidos	7	28.207	34	338.221	**41**	**366.428**
	Total	**7**	**28.207**	**34**	**338.221**	**41**	**366.428**
CARGA GENERAL / GENERAL CARGO	Carga General	7	24.336	284	1.741.208	**291**	**1.765.544**
	Transportes Especializados	0	0	1	2.875	**1**	**2.875**
	Total	**7**	**24.336**	**285**	**1.744.083**	**292**	**1.768.419**
RO-RO / RO RO	RO-RO Mercancías	0	0	26	260.535	**26**	**260.535**
	RO-RO Mixtos	1	8.973	1	18.189	**2**	**27.162**
	RO-RO Pasaje	0	0	0	0	**0**	**0**
	Total	**1**	**8.973**	**27**	**278.724**	**28**	**287.697**
PASAJE / PASSENGERS	Pasaje Crucero	0	0	2	129.423	**2**	**129.423**
	Pasaje Rápido	0	0	0	0	**0**	**0**
	Pasaje Otros Buques	0	0	0	0	**0**	**0**
	Total	**0**	**0**	**2**	**129.423**	**2**	**129.423**
PORTACONTENEDORES / CONTAINERS	Portacontenedores	0	0	127	1.288.188	**127**	**1.288.188**
	Total	**0**	**0**	**127**	**1.288.188**	**127**	**1.288.188**
OTROS BUQUES MERCANTES / OTHER MERCHANT SHIPS	Pesqueros de altura congeladores	0	0	4	908	**4**	**908**
	Otros Buques	14	10.573	13	152.811	**27**	**163.384**
	DESCONOCIDO	0	0	0	0	**0**	**0**
	Total	**14**	**10.573**	**17**	**153.718**	**31**	**164.292**
Total		**34**	**283.828**	**650**	**9.594.296**	**684**	**9.878.125**

4.2.1.3 DISTRIBUCIÓN POR TIPOS DE BUQUES

SAN CIBRAO **EJERCICIO 2020**

		ESPAÑOLES / SPANISH		EXTRANJEROS / FOREIGN		Total	
TIPO DE BUQUES / TYPE OF VESSELS		**Número / Number**	**G.T. / G.T.**	**Número / Number**	**G.T. / G.T.**	**Número / Number**	**G.T. / G.T.**
GRANELEROS LÍQUIDOS / TANKERS	Graneleros líquidos - Tankes	0	0	29	385.076	**29**	**385.076**
	Total	**0**	**0**	**29**	**385.076**	**29**	**385.076**
GRANELEROS SÓLIDOS / BULK-CARRIERS	Graneleros solidos	0	0	97	2.785.095	**97**	**2.785.095**
	Total	**0**	**0**	**97**	**2.785.095**	**97**	**2.785.095**
CARGA GENERAL / GENERAL CARGO	Carga General	1	2.848	188	1.190.740	**189**	**1.193.588**
	Transportes Especializados	0	0	0	0	**0**	**0**
	Total	**1**	**2.848**	**188**	**1.190.740**	**189**	**1.193.588**
RO-RO / RO RO	RO-RO Mercancías	0	0	0	0	**0**	**0**
	RO-RO Mixtos	0	0	0	0	**0**	**0**
	RO-RO Pasaje	0	0	0	0	**0**	**0**
	Total	**0**	**0**	**0**	**0**	**0**	**0**
PASAJE / PASSENGERS	Pasaje Crucero	0	0	0	0	**0**	**0**
	Pasaje Rápido	0	0	0	0	**0**	**0**
	Pasaje Otros Buques	0	0	0	0	**0**	**0**
	Total	**0**	**0**	**0**	**0**	**0**	**0**
PORTACONTENEDORES / CONTAINERS	Portacontenedores	0	0	2	11.892	**2**	**11.892**
	Total	**0**	**0**	**2**	**11.892**	**2**	**11.892**
OTROS BUQUES MERCANTES / OTHER MERCHANT SHIPS	Pesqueros de altura congeladores	0	0	0	0	**0**	**0**
	Otros Buques	1	19	0	0	**1**	**19**
	DESCONOCIDO	0	0	0	0	**0**	**0**
	Total	**1**	**19**	**0**	**0**	**1**	**19**
Total		**2**	**2.867**	**316**	**4.372.803**	**318**	**4.375.670**

4.2.2 BUQUES DE GUERRA / WARSHIPS

AUTORIDAD PORTUARIA DE FERROL- SAN CIBRAO **EJERCICIO 2020**

	ESPAÑOLES / SPANISH	EXTRANJEROS / FOREIGN	Total
Número / Number	0	3	**3**
G.T. / G.T.	0	22.618	**22.618**

4.2.2 BUQUES DE GUERRA / WARSHIPS

FERROL **EJERCICIO 2020**

	ESPAÑOLES / SPANISH	EXTRANJEROS / FOREIGN	Total
Número / Number	0	3	**3**
G.T. / G.T.	0	22.618	**22.618**

4.2.2 BUQUES DE GUERRA / WARSHIPS

SAN CIBRAO **EJERCICIO 2020**

	ESPAÑOLES / SPANISH	EXTRANJEROS / FOREIGN	Total
Número / Number	0	0	**0**
G.T. / G.T.	0	0	**0**

4.2.3 EMBARCACIONES DE PESCA FRESCA / FISHING FRESH SHIPS

AUTORIDAD PORTUARIA DE FERROL-SAN CIBRAO **EJERCICIO 2020**

Número / Number	0	
G.T. / G.T.	0	

4.2.3 EMBARCACIONES DE PESCA FRESCA / FISHING FRESH SHIPS

FERROL **EJERCICIO 2020**

Número / Number	0	
G.T. / G.T.	0	

4.2.3 EMBARCACIONES DE PESCA FRESCA / FISHING FRESH SHIPS

SAN CIBRAO **EJERCICIO 2020**

Número / Number	0	
G.T. / G.T.	0	

4.2.4 EMBARCACIONES DE RECREO / PLEASURE BOATS

AUTORIDAD PORTUARIA DE FERROL-SAN CIBRAO **EJERCICIO 2020**

Número / Number	55
Eslora media / Average length	11
Manga media / Average beam	4

Embarcaciones deportivas con base en puertos autonómicos

4.2.4 EMBARCACIONES DE RECREO / PLEASURE BOATS

FERROL **EJERCICIO 2020**

Número / Number	55
Eslora media / Average length	11
Manga media / Average beam	4

Embarcaciones deportivas con base en puertos autonómicos

4.2.4 EMBARCACIONES DE RECREO / PLEASURE BOATS

SAN CIBRAO **EJERCICIO 2020**

Número / Number	0
Eslora media / Average length	0
Manga media / Average beam	0

Embarcaciones deportivas con base en puertos autonómicos

4.2.5 BUQUES ENTRADOS PARA DESGUACE / SHIPS ENTERED FOR BREAKING UP

AUTORIDAD PORTUARIA DE FERROL-SAN CIBRAO **EJERCICIO 2020**

		Hasta 3.000 G.T. / Up to 3.000 G.T.	De 3.001 a 5.000 G.T. / From 3.001	De 5.001 a 10.000 G.T. / From 5.001 to 10.000 G.T.	De 10.001 a 25.000 G.T. / From 10.001 to 25.000 G.T.	De 25.001 a 50.000 G.T. / From 25.001 to	Más de 50.000 G.T. / More than	Total
ESPAÑOLES / SPANISH	Número / Number	0	0	0	0	0	0	**0**
	G.T. / G.T.	0	0	0	0	0	0	**0**
EXTRANJEROS / FOREIGN	Número / Number	0	0	0	0	0	0	**0**
	G.T. / G.T.	0	0	0	0	0	0	**0**
Total	**Número / Number**	**0**	**0**	**0**	**0**	**0**	**0**	**0**
	G.T. / G.T.	**0**	**0**	**0**	**0**	**0**	**0**	**0**

4.2.5 BUQUES ENTRADOS PARA DESGUACE / SHIPS ENTERED FOR BREAKING UP

FERROL **EJERCICIO 2020**

		Hasta 3.000 G.T. / Up to 3.000 G.T.	De 3.001 a 5.000 G.T. / From 3.001 to	De 5.001 a 10.000 G.T. / From 5.001 to	De 10.001 a 25.000 G.T. / From 10.001 to	De 25.001 a 50.000 G.T. / From 25.001 to	Más de 50.000 G.T. / More than 50.000 G.T.	Total
ESPAÑOLES / SPANISH	Número / Number	0	0	0	0	0	0	**0**
	G.T. / G.T.	0	0	0	0	0	0	**0**
EXTRANJEROS / FOREIGN	Número / Number	0	0	0	0	0	0	**0**
	G.T. / G.T.	0	0	0	0	0	0	**0**
Total	**Número / Number**	**0**	**0**	**0**	**0**	**0**	**0**	**0**
	G.T. / G.T.	**0**	**0**	**0**	**0**	**0**	**0**	**0**

4.2.5 BUQUES ENTRADOS PARA DESGUACE / SHIPS ENTERED FOR BREAKING UP

SAN CIBRAO **EJERCICIO 2020**

		Hasta 3.000 G.T. / Up to 3.000 G.T.	De 3.001 a 5.000 G.T. / From 3.001 to 5.000	De 5.001 a 10.000 G.T. / From 5.001 to	De 10.001 a 25.000 G.T. / From 10.001 to	De 25.001 a 50.000 G.T. / From 25.001 to 50.000 G.T.	Más de 50.000 G.T. / More than 50.000 G.T.	Total
ESPAÑOLES / SPANISH	Número / Number	0	0	0	0	0	0	**0**
	G.T. / G.T.	0	0	0	0	0	0	**0**
EXTRANJEROS / FOREIGN	Número / Number	0	0	0	0	0	0	**0**
	G.T. / G.T.	0	0	0	0	0	0	**0**
Total	**Número / Number**	**0**	**0**	**0**	**0**	**0**	**0**	**0**
	G.T. / G.T.	**0**	**0**	**0**	**0**	**0**	**0**	**0**

4.2.6 OTRAS EMBARCACIONES / OTHER SHIPS

AUTORIDAD PORTUARIA DE FERROL-SAN CIBRAO **EJERCICIO 2020**

TIPO / TYPE	NÚMERO / NUMBER	G.T. / G.T.
PESQUEROS LITORAL	35	5.552
REMOLCADOR	10	17.260
TOTAL	**45**	**22.812**

4.2.6 OTRAS EMBARCACIONES / OTHER SHIPS

FERROL **EJERCICIO 2020**

TIPO / TYPE	NÚMERO / NUMBER	G.T. / G.T.
PESQUEROS LITORAL	35	5.552
REMOLCADOR	10	17.260
TOTAL	**45**	**22.812**

4.2.6 OTRAS EMBARCACIONES / OTHER SHIPS

SAN CIBRAO **EJERCICIO 2020**

TIPO / TYPE		

4.3 MERCANCÍAS, TONELADAS / GOODS, TONS
4.3.1 MOVIDAS POR MUELLES Y ATRAQUES DEL SERVICIO / HANDLED AT PORT AUTHORITY QUAYS AND BERTHS

AUTORIDAD PORTUARIA DE FERROL SAN CIBRAO **EJERCICIO 2020**

		CABOTAJE / DOMESTIC			EXTERIOR / FOREIGN			TOTAL / TOTAL		
	MERCANCÍAS / GOODS	EMBARCADAS / LOADED	DESEMBARCADAS /	TOTAL	EMBARCADAS / LOADED	DESEMBARCADAS / UNLOADED	TOTAL	EMBARCADAS / LOADED	DESEMBARCADAS / UNLOADED	TOTAL
a) Graneles líquidos / Liquid bulks	ACEITES	2.038		**2.038**				2.038		**2.038**
	GAS-OIL		29.811	**29.811**		24.882	**24.882**		54.693	**54.693**
		2.038	**29.811**	**31.848**		**24.882**	**24.882**	**2.038**	**54.693**	**56.730**
b) Graneles sólidos por instalac. especial / Dry bulks by special installation	CEMENTO Y CLINKER		2.822	**2.822**					2.822	**2.822**
	CARBON		7.699	**7.699**					7.699	**7.699**
			10.521	**10.521**					**10.521**	**10.521**
c) Graneles sólidos sin instalac. especial / Dry bulks without special installation	ASTILLA Y DESPERDICIOS DE MADERA				13.751		**13.751**	13.751		**13.751**
	MAGNESITA				15.710		**15.710**	15.710		**15.710**
	ABONOS					10.730	**10.730**		10.730	**10.730**
	CUARZO Y GRANITO				72.495		**72.495**	72.495		**72.495**
	BAUXITA					56.963	**56.963**		56.963	**56.963**
	OTRAS MERCANCIAS	4.199		**4.199**	3.006	131.792	**134.797**	7.205	131.792	**138.996**
	CHATARRA		7.270	**7.270**		241.666	**241.666**		248.936	**248.936**
		4.199	**7.270**	**11.469**	**104.962**	**441.151**	**546.113**	**109.161**	**448.421**	**557.582**
d) Mercancía general / General cargo	CONTENEDORES	418	383	**801**	12.493	12.412	**24.905**	12.912	12.794	**25.706**
	CONSTRUCCIONES PREFABRICADAS				5		**5**	5		**5**
	ASTILLA Y DESPERDICIOS DE MADERA				215	318	**533**	215	318	**533**
	MAGNESITA				411		**411**	411		**411**
	MADERA	9.810		**9.810**	247.241	14.492	**261.732**	257.051	14.492	**271.542**
	MATERIALES DE CONSTRUCCION	1.426	874	**2.300**	23.445	168	**23.612**	24.871	1.042	**25.912**
	CUARZO Y GRANITO	21		**21**	49	21	**71**	71	21	**92**
	ACERO				155.467	375	**155.842**	155.467	375	**155.842**
	ACEITES				17		**17**	17		**17**
	AEROGENERADORES		700	**700**	41.579	7.810	**49.390**	41.579	8.510	**50.089**
	OTRAS MERCANCIAS	963	639	**1.601**	38.432	18.993	**57.426**	39.395	19.632	**59.027**
	TABLERO	138		**138**	23.388	1.533	**24.921**	23.526	1.533	**25.058**
	APARATOS, HERRAMIENTAS Y REPUESTOS	32	21	**53**	20.121	201	**20.322**	20.153	222	**20.375**
	ELECTRODOS				2.774		**2.774**	2.774		**2.774**
	PAPEL	25		**25**	1.160	43.679	**44.839**	1.185	43.679	**44.864**
	CARBON					70	**70**		70	**70**
		12.834	**2.616**	**15.449**	**566.797**	**100.072**	**666.869**	**579.631**	**102.688**	**682.319**
Total		**19.070**	**50.217**	**69.288**	**671.759**	**566.105**	**1.237.865**	**690.830**	**616.322**	**1.307.152**

No se incluyen los transbordos

4.3 MERCANCÍAS, TONELADAS / GOODS, TONS
4.3.1 MOVIDAS POR MUELLES Y ATRAQUES DEL SERVICIO / HANDLED AT PORT AUTHORITY QUAYS AND BERTHS

FERROL **EJERCICIO 2020**

		CABOTAJE / DOMESTIC			EXTERIOR / FOREIGN			TOTAL / TOTAL		
	MERCANCÍAS / GOODS	EMBARCADAS / LOADED	DESEMBARCADAS /	TOTAL	EMBARCADAS / LOADED	DESEMBARCADAS / UNLOADED	TOTAL	EMBARCADAS / LOADED	DESEMBARCADAS / UNLOADED	TOTAL
a) Graneles líquidos / Liquid bulks	ACEITES	2.038		**2.038**				2.038		**2.038**
	GAS-OIL		29.811	**29.811**		24.882	**24.882**		54.693	**54.693**
		2.038	**29.811**	**31.848**		**24.882**	**24.882**	**2.038**	**54.693**	**56.730**
b) Graneles sólidos por instalac. especial / Dry bulks by special installation	CEMENTO Y CLINKER		2.822	**2.822**					2.822	**2.822**
	CARBON		7.699	**7.699**					7.699	**7.699**
			10.521	**10.521**					**10.521**	**10.521**
c) Graneles sólidos sin instalac. especial / Dry bulks without special installation	ASTILLA Y DESPERDICIOS DE MADERA				13.751		**13.751**	13.751		**13.751**
	MAGNESITA				15.710		**15.710**	15.710		**15.710**
	ABONOS					10.730	**10.730**		10.730	**10.730**
	CUARZO Y GRANITO				72.495		**72.495**	72.495		**72.495**
	BAUXITA					56.963	**56.963**		56.963	**56.963**
	OTRAS MERCANCIAS	4.199		**4.199**	3.006	131.792	**134.797**	7.205	131.792	**138.996**
	CHATARRA		7.270	**7.270**		241.666	**241.666**		248.936	**248.936**
		4.199	**7.270**	**11.469**	**104.962**	**441.151**	**546.113**	**109.161**	**448.421**	**557.582**
d) Mercancía general / General cargo	CONTENEDORES	418	383	**801**	12.493	12.412	**24.905**	12.912	12.794	**25.706**
	CONSTRUCCIONES PREFABRICADAS				5		**5**	5		**5**
	ASTILLA Y DESPERDICIOS DE MADERA				215	318	**533**	215	318	**533**
	MAGNESITA				411		**411**	411		**411**
	MADERA	9.810		**9.810**	247.241	14.492	**261.732**	257.051	14.492	**271.542**
	MATERIALES DE CONSTRUCCION	1.426	874	**2.300**	23.445	168	**23.612**	24.871	1.042	**25.912**
	CUARZO Y GRANITO	21		**21**	49	21	**71**	71	21	**92**
	ACERO				155.467	375	**155.842**	155.467	375	**155.842**
	ACEITES				17		**17**	17		**17**
	AEROGENERADORES		700	**700**	41.579	7.810	**49.390**	41.579	8.510	**50.089**
	OTRAS MERCANCIAS	963	639	**1.601**	38.432	18.993	**57.426**	39.395	19.632	**59.027**
	TABLERO	138		**138**	23.388	1.533	**24.921**	23.526	1.533	**25.058**
	APARATOS, HERRAMIENTAS Y REPUESTOS	32	21	**53**	20.121	201	**20.322**	20.153	222	**20.375**
	ELECTRODOS				2.774		**2.774**	2.774		**2.774**
	PAPEL	25		**25**	1.160	43.679	**44.839**	1.185	43.679	**44.864**
	CARBON					70	**70**		70	**70**
		12.834	**2.616**	**15.449**	**566.797**	**100.072**	**666.869**	**579.631**	**102.688**	**682.319**
Total		**19.070**	**50.217**	**69.288**	**671.759**	**566.105**	**1.237.865**	**690.830**	**616.322**	**1.307.152**

No se incluyen los transbordos

4.3 MERCANCÍAS, TONELADAS / GOODS, TONS
4.3.1 MOVIDAS POR MUELLES Y ATRAQUES DEL SERVICIO / HANDLED AT PORT AUTHORITY QUAYS AND BERTHS

SAN CIBRAO **EJERCICIO 2020**

	MERCANCÍAS / GOODS									

No se incluyen los transbordos

4.3.2 MOVIDAS POR MUELLES Y ATRAQUES DE PARTICULARES / HANDLED AT PRIVATE QUAYS AND BERTHS

AUTORIDAD PORTUARIA DE FERROL-SAN CIBRAO **EJERCICIO 2020**

		CABOTAJE / DOMESTIC			EXTERIOR / FOREIGN			TOTAL / TOTAL		
	MERCANCÍAS /	EMBARCADAS / LOADED	DESEMBARCADAS /	TOTAL	EMBARCADAS / LOADED	DESEMBARCADAS / UNLOADED	TOTAL	EMBARCADAS / LOADED	DESEMBARCADAS / UNLOADED	TOTAL
a) Graneles líquidos / Liquid bulks	GLICEROL				25.561		**25.561**	25.561		**25.561**
	SOSA CAUSTICA		29.090	**29.090**		283.351	**283.351**		312.441	**312.441**
	FUEL OIL	59.261	25.815	**85.077**	237.117	199.740	**436.856**	296.378	225.555	**521.933**
	METANOL	4.344		**4.344**		32.726	**32.726**	4.344	32.726	**37.071**
	ACEITES		5.795	**5.795**		293.764	**293.764**		299.560	**299.560**
	GAS NATURAL				5.358	1.448.978	**1.454.337**	5.358	1.448.978	**1.454.337**
	GAS-OIL					16.470	**16.470**		16.470	**16.470**
	BIODIESEL	54.930	5.049	**59.979**	152.077		**152.077**	207.007	5.049	**212.056**
		118.535	**65.750**	**184.285**	**420.114**	**2.275.030**	**2.695.144**	**538.649**	**2.340.780**	**2.879.429**
b) Graneles sólidos por instalac. especial / Dry bulks by special installation	COQUE		22.805	**22.805**		57.947	**57.947**		80.752	**80.752**
	ALUMINA	13.448		**13.448**	1.159.340		**1.159.340**	1.172.788		**1.172.788**
	BAUXITA					4.538.833	**4.538.833**		4.538.833	**4.538.833**
		13.448	**22.805**	**36.253**	**1.159.340**	**4.596.780**	**5.756.120**	**1.172.788**	**4.619.585**	**5.792.373**
c) Graneles sólidos sin instalac. especial / Dry bulks without special installation	UREA		11.004	**11.004**					11.004	**11.004**
			11.004	**11.004**					**11.004**	**11.004**
d) Mercancía general / General cargo	MADERA				16		**16**	16		**16**
	ALUMINIO				30.745		**30.745**	30.745		**30.745**
					30.761		**30.761**	**30.761**		**30.761**
Total		**131.983**	**99.559**	**231.542**	**1.610.215**	**6.871.810**	**8.482.025**	**1.742.198**	**6.971.369**	**8.713.567**

No se incluyen los transbordos

4.3.2 MOVIDAS POR MUELLES Y ATRAQUES DE PARTICULARES / HANDLED AT PRIVATE QUAYS AND BERTHS

FERROL **EJERCICIO 2020**

		CABOTAJE / DOMESTIC			EXTERIOR / FOREIGN			TOTAL / TOTAL		
	MERCANCÍAS /	EMBARCADAS / LOADED	DESEMBARCADAS /	TOTAL	EMBARCADAS / LOADED	DESEMBARCADAS /	TOTAL	EMBARCADAS / LOADED	DESEMBARCADAS /	TOTAL
a) Graneles líquidos / Liquid bulks	GLICEROL				25.561		**25.561**	25.561		**25.561**
	SOSA CAUSTICA		29.090	**29.090**		4.702	**4.702**		33.793	**33.793**
	FUEL OIL	59.261	25.815	**85.077**	237.117	199.740	**436.856**	296.378	225.555	**521.933**
	METANOL	4.344		**4.344**		32.726	**32.726**	4.344	32.726	**37.071**
	ACEITES		5.795	**5.795**		293.764	**293.764**		299.560	**299.560**
	GAS NATURAL				5.358	1.448.978	**1.454.337**	5.358	1.448.978	**1.454.337**
	GAS-OIL					16.470	**16.470**		16.470	**16.470**
	BIODIESEL	54.930	5.049	**59.979**	152.077		**152.077**	207.007	5.049	**212.056**
		118.535	**65.750**	**184.285**	**420.114**	**1.996.382**	**2.416.495**	**538.649**	**2.062.131**	**2.600.780**
c) Graneles sólidos sin instalac. especial / Dry bulks without special installation	UREA		11.004	**11.004**					11.004	**11.004**
			11.004	**11.004**					**11.004**	**11.004**
Total		**118.535**	**76.754**	**195.289**	**420.114**	**1.996.382**	**2.416.495**	**538.649**	**2.073.135**	**2.611.784**

No se incluyen los transbordos

4.3.2 MOVIDAS POR MUELLES Y ATRAQUES DE PARTICULARES / HANDLED AT PRIVATE QUAYS AND BERTHS

SAN CIBRAO **EJERCICIO 2020**

		CABOTAJE / DOMESTIC			EXTERIOR / FOREIGN			TOTAL / TOTAL		
	MERCANCÍAS /	EMBARCADAS / LOADED	DESEMBARCADAS /	TOTAL	EMBARCADAS / LOADED	DESEMBARCADAS / UNLOADED	TOTAL	EMBARCADAS / LOADED	DESEMBARCADAS / UNLOADED	TOTAL
a) Graneles líquidos / Liquid bulks	SOSA CAUSTICA					278.649	**278.649**		278.649	**278.649**
						278.649	**278.649**		**278.649**	**278.649**
b) Graneles sólidos por instalac. especial / Dry bulks by special installation	COQUE		22.805	**22.805**		57.947	**57.947**		80.752	**80.752**
	ALUMINA	13.448		**13.448**	1.159.340		**1.159.340**	1.172.788		**1.172.788**
	BAUXITA					4.538.833	**4.538.833**		4.538.833	**4.538.833**
		13.448	**22.805**	**36.253**	**1.159.340**	**4.596.780**	**5.756.120**	**1.172.788**	**4.619.585**	**5.792.373**
d) Mercancía general / General cargo	MADERA				16		**16**	16		**16**
	ALUMINIO				30.745		**30.745**	30.745		**30.745**
					30.761		**30.761**	**30.761**		**30.761**
Total		**13.448**	**22.805**	**36.253**	**1.190.101**	**4.875.428**	**6.065.529**	**1.203.549**	**4.898.234**	**6.101.782**

No se incluyen los transbordos

4.3.3 EMBARCADAS Y DESEMBARCADAS EN EL AÑO / LOADED AND UNLOADED DURING THE YEAR

AUTORIDAD PORTUARIA DE FERROL-SAN CIBRAO **EJERCICIO 2020**

		CABOTAJE / DOMESTIC			EXTERIOR / FOREIGN			TOTAL / TOTAL		
	MERCANCÍAS / GOODS	EMBARCADAS / LOADED	DESEMBARCADAS / UNLOADED	TOTAL	EMBARCADAS / LOADED	DESEMBARCADAS / UNLOADED	TOTAL	EMBARCADAS / LOADED	DESEMBARCADAS / UNLOADED	TOTAL
a) Graneles líquidos / Liquid bulks	GLICEROL				25.561		**25.561**	25.561		**25.561**
	FUEL OIL	59.261	25.815	**85.077**	237.117	199.740	**436.856**	296.378	225.555	**521.933**
	METANOL	4.344		**4.344**		32.726	**32.726**	4.344	32.726	**37.071**
	ACEITES	2.038	5.795	**7.833**		293.764	**293.764**	2.038	299.560	**301.598**
	GAS NATURAL				5.358	1.448.978	**1.454.337**	5.358	1.448.978	**1.454.337**
	GAS-OIL		29.811	**29.811**		41.352	**41.352**		71.163	**71.163**
	BIODIESEL	54.930	5.049	**59.979**	152.077		**152.077**	207.007	5.049	**212.056**
		120.573	**95.560**	**216.133**	**420.114**	**2.299.912**	**2.720.026**	**540.687**	**2.395.473**	**2.936.159**
b) Graneles sólidos por instalac. especial / Dry bulks by special installation	COQUE		22.805	**22.805**		57.947	**57.947**		80.752	**80.752**
	CEMENTO Y CLINKER		2.822	**2.822**					2.822	**2.822**
	ALUMINA	13.448		**13.448**	1.159.340		**1.159.340**	1.172.788		**1.172.788**
	BAUXITA					4.538.833	**4.538.833**		4.538.833	**4.538.833**
	CARBON		7.699	**7.699**					7.699	**7.699**
		13.448	**33.326**	**46.774**	**1.159.340**	**4.596.780**	**5.756.120**	**1.172.788**	**4.630.106**	**5.802.894**
c) Graneles sólidos sin instalac. especial / Dry bulks without special installation	ASTILLA Y DESPERDICIOS DE MADERA				13.751		**13.751**	13.751		**13.751**
	MAGNESITA				15.710		**15.710**	15.710		**15.710**
	ABONOS					10.730	**10.730**		10.730	**10.730**
	CUARZO Y GRANITO				72.495		**72.495**	72.495		**72.495**
	BAUXITA					56.963	**56.963**		56.963	**56.963**
	OTRAS MERCANCIAS	4.199		**4.199**	3.006	131.792	**134.797**	7.205	131.792	**138.996**
	CHATARRA		7.270	**7.270**		241.666	**241.666**		248.936	**248.936**
	UREA		11.004	**11.004**					11.004	**11.004**
		4.199	**18.274**	**22.473**	**104.962**	**441.151**	**546.113**	**109.161**	**459.425**	**568.586**
d) Mercancía general / General cargo	CONTENEDORES	418	383	**801**	12.493	12.412	**24.905**	12.912	12.794	**25.706**
	CONSTRUCCIONES PREFABRICADAS				5		**5**	5		**5**
	ASTILLA Y DESPERDICIOS DE MADERA				215	318	**533**	215	318	**533**
	MAGNESITA				411		**411**	411		**411**
	MADERA	9.810		**9.810**	247.256	14.492	**261.748**	257.066	14.492	**271.558**
d) Mercancía general / General cargo	MATERIALES DE CONSTRUCCION	1.426	874	**2.300**	23.445	168	**23.612**	24.871	1.042	**25.912**
	CUARZO Y GRANITO	21		**21**	49	21	**71**	71	21	**92**
	ALUMINIO				30.745		**30.745**	30.745		**30.745**
	ACERO				155.467	375	**155.842**	155.467	375	**155.842**
	ACEITES				17		**17**	17		**17**
	AEROGENERADORES		700	**700**	41.579	7.810	**49.390**	41.579	8.510	**50.089**
	OTRAS MERCANCIAS	963	639	**1.601**	38.432	18.993	**57.426**	39.395	19.632	**59.027**
	TABLERO	138		**138**	23.388	1.533	**24.921**	23.526	1.533	**25.058**
	APARATOS, HERRAMIENTAS Y REPUESTOS	32	21	**53**	20.121	201	**20.322**	20.153	222	**20.375**
	ELECTRODOS				2.774		**2.774**	2.774		**2.774**
	PAPEL	25		**25**	1.160	43.679	**44.839**	1.185	43.679	**44.864**
	CARBON					70	**70**		70	**70**
		12.834	**2.616**	**15.449**	**597.558**	**100.072**	**697.630**	**610.392**	**102.688**	**713.079**
Total		**151.053**	**149.776**	**300.830**	**2.281.974**	**7.437.915**	**9.719.889**	**2.433.028**	**7.587.691**	**10.020.719**

No se incluyen los transbordos

4.3.3 EMBARCADAS Y DESEMBARCADAS EN EL AÑO / LOADED AND UNLOADED DURING THE YEAR

FERROL **EJERCICIO 2020**

		CABOTAJE / DOMESTIC			EXTERIOR / FOREIGN			TOTAL / TOTAL		
	MERCANCÍAS / GOODS	EMBARCADAS / LOADED	DESEMBARCADAS / UNLOADED	TOTAL	EMBARCADAS / LOADED	DESEMBARCADAS / UNLOADED	TOTAL	EMBARCADAS / LOADED	DESEMBARCADAS / UNLOADED	TOTAL
a) Graneles líquidos / Liquid bulks	GLICEROL				25.561		**25.561**	25.561		**25.561**
	SOSA CAUSTICA		29.090	**29.090**		4.702	**4.702**		33.793	**33.793**
	FUEL OIL	59.261	25.815	**85.077**	237.117	199.740	**436.856**	296.378	225.555	**521.933**
	METANOL	4.344		**4.344**		32.726	**32.726**	4.344	32.726	**37.071**
	ACEITES	2.038	5.795	**7.833**		293.764	**293.764**	2.038	299.560	**301.598**
	GAS NATURAL				5.358	1.448.978	**1.454.337**	5.358	1.448.978	########
	GAS-OIL		29.811	**29.811**		41.352	**41.352**		71.163	**71.163**
	BIODIESEL	54.930	5.049	**59.979**	152.077		**152.077**	207.007	5.049	**212.056**
		120.573	**95.560**	**216.133**	**420.114**	**2.021.264**	**2.441.377**	**540.687**	**2.116.824**	########
b) Graneles sólidos por instalac. especial / Dry bulks by special installation	CEMENTO Y CLINKER		2.822	**2.822**					2.822	**2.822**
	CARBON		7.699	**7.699**					7.699	**7.699**
			10.521	**10.521**					**10.521**	**10.521**
c) Graneles sólidos sin instalac. especial / Dry bulks without special installation	ASTILLA Y DESPERDICIOS DE MADERA				13.751		**13.751**	13.751		**13.751**
	MAGNESITA				15.710		**15.710**	15.710		**15.710**
	ABONOS					10.730	**10.730**		10.730	**10.730**
	CUARZO Y GRANITO				72.495		**72.495**	72.495		**72.495**
	BAUXITA					56.963	**56.963**		56.963	**56.963**
	OTRAS MERCANCIAS	4.199		**4.199**	3.006	131.792	**134.797**	7.205	131.792	**138.996**
	CHATARRA		7.270	**7.270**		241.666	**241.666**		248.936	**248.936**
	UREA		11.004	**11.004**					11.004	**11.004**
		4.199	**18.274**	**22.473**	**104.962**	**441.151**	**546.113**	**109.161**	**459.425**	**568.586**
d) Mercancía general / General cargo	CONTENEDORES	418	383	**801**	12.493	12.412	**24.905**	12.912	12.794	**25.706**
	CONSTRUCCIONES PREFABRICADAS				5		**5**	5		**5**
	ASTILLA Y DESPERDICIOS DE MADERA				215	318	**533**	215	318	**533**
	MAGNESITA				411		**411**	411		**411**
	MADERA	9.810		**9.810**	247.241	14.492	**261.732**	257.051	14.492	**271.542**
	MATERIALES DE CONSTRUCCION	1.426	874	**2.300**	23.445	168	**23.612**	24.871	1.042	**25.912**
	CUARZO Y GRANITO	21		**21**	49	21	**71**	71	21	**92**
	ACERO				155.467	375	**155.842**	155.467	375	**155.842**
	ACEITES				17		**17**	17		**17**
	AEROGENERADORES		700	**700**	41.579	7.810	**49.390**	41.579	8.510	**50.089**
	OTRAS MERCANCIAS	963	639	**1.601**	38.432	18.993	**57.426**	39.395	19.632	**59.027**
	TABLERO	138		**138**	23.388	1.533	**24.921**	23.526	1.533	**25.058**
	APARATOS, HERRAMIENTAS Y REPUESTOS	32	21	**53**	20.121	201	**20.322**	20.153	222	**20.375**
	ELECTRODOS				2.774		**2.774**	2.774		**2.774**
	PAPEL	25		**25**	1.160	43.679	**44.839**	1.185	43.679	**44.864**
	CARBON					70	**70**		70	**70**
		12.834	**2.616**	**15.449**	**566.797**	**100.072**	**666.869**	**579.631**	**102.688**	**682.319**
Total		**137.606**	**126.971**	**264.577**	**1.091.873**	**2.562.487**	**3.654.360**	**1.229.479**	**2.689.458**	########

No se incluyen los transbordos

4.3.3 EMBARCADAS Y DESEMBARCADAS EN EL AÑO / LOADED AND UNLOADED DURING THE YEAR

SAN CIBRAO **EJERCICIO 2020**

		CABOTAJE / DOMESTIC			EXTERIOR / FOREIGN			TOTAL / TOTAL		
	MERCANCÍAS / GC	EMBARCADAS / LOADED	DESEMBARCADAS / UNLOADED	TOTAL	EMBARCADAS / LOADED	DESEMBARCADAS / UNLOADED	TOTAL	EMBARCADAS / LOADED	DESEMBARCADAS / UNLOADED	TOTAL
a) Graneles líquidos / Liquid bulks	SOSA CAUSTICA					278.649	**278.649**		278.649	**278.649**
						278.649	**278.649**		**278.649**	**278.649**
b) Graneles sólidos por instalac. especial / Dry bulks by special installation	COQUE		22.805	**22.805**		57.947	**57.947**		80.752	**80.752**
	ALUMINA	13.448		**13.448**	1.159.340		**1.159.340**	1.172.788		**1.172.788**
	BAUXITA					4.538.833	**4.538.833**		4.538.833	**4.538.833**
		13.448	**22.805**	**36.253**	**1.159.340**	**4.596.780**	**5.756.120**	**1.172.788**	**4.619.585**	**5.792.373**
d) Mercancía general / General cargo	MADERA				16		**16**	16		**16**
	ALUMINIO				30.745		**30.745**	30.745		**30.745**
					30.761		**30.761**	**30.761**		**30.761**
Total		**13.448**	**22.805**	**36.253**	**1.190.101**	**4.875.428**	**6.065.529**	**1.203.549**	**4.898.234**	**6.101.782**

No se incluyen los transbordos

4.3.4 TOTAL MERCANCÍAS POR PAÍSES DE ORIGEN Y DESTINO / TOTAL GOODS BY NATIONALITY OF PORTS OF ORIGIN AND DESTINATION

AUTORIDAD PORTUARIA DE FERROL-SAN CIBRAO **EJERCICIO 2020**

PAÍS / COUNTRY	EMBARCADAS / LOADED	DESEMBARCADAS / UNLOADED	Total
ALEMANIA	4.450	1.718	**6.168**
ARGELIA	11.880	0	**11.880**
AUSTRALIA	92	0	**92**
BELGICA	108.043	137.307	**245.350**
BRASIL	0	30.732	**30.732**
CAMERUN	1.051	0	**1.051**
CHINA	158	1.079	**1.236**
DINAMARCA	5.532	3.868	**9.401**
E.E.U.U.	93.643	393.680	**487.323**
EGIPTO	3.524	4.500	**8.024**
ESPAÑA	151.053	149.776	**300.830**
ESTONIA	3.640	977	**4.617**
FINLANDIA	22.817	51.403	**74.219**
FRANCIA	166.842	110.446	**277.288**
GHANA	0	86.921	**86.921**
GIBRALTAR	30.521	4	**30.525**
GRECIA	31.975	0	**31.975**
GUINEA ECUA.	0	95.497	**95.497**
GUINEA-CONAK	0	4.538.833	**4.538.833**
HOLANDA	484.085	58.885	**542.970**
INDONESIA	0	195.725	**195.725**
IRLANDA	27.546	38.922	**66.468**
ISLANDIA	15.341	0	**15.341**
ISLAS VIRGENES (ESTADO UNIDOS)	11.799	0	**11.799**
ITALIA	30.481	0	**30.481**
LETONIA	33.396	1.467	**34.863**
LITUANIA	11.893	21	**11.914**
MALTA	29.936	0	**29.936**
MARRUECOS	44.897	609	**45.506**
MAURITANIA	1.562	386	**1.948**
MEXICO	47	0	**47**
MONTENEGRO	26.748	0	**26.748**
NIGERIA	0	128.069	**128.069**
NORUEGA	501.828	40.454	**542.282**
POLONIA	33.079	372	**33.451**
PORTUGAL	263.861	1.403	**265.265**
REINO UNIDO	142.565	155.140	**297.705**
REPUBLICA DE KOREA	0	5.539	**5.539**
RUMANIA	0	39.134	**39.134**
RUSIA	4.117	766.003	**770.120**
SINGAPUR	31.080	1.548	**32.628**
SUECIA	84.491	129.039	**213.531**
TAIWAN	1.402	0	**1.402**
TRINIDAD-TOB	0	351.393	**351.393**
TUNEZ	17.650	0	**17.650**
UCRANIA	0	66.844	**66.844**
Total	**2.433.028**	**7.587.691**	**10.020.719**

4.3.4 TOTAL MERCANCÍAS POR PAÍSES DE ORIGEN Y DESTINO / TOTAL GOODS BY NATIONALITY OF PORTS OF ORIGIN AND DESTINATION

FERROL **EJERCICIO 2020**

PAÍS / COUNTRY	EMBARCADAS / LOADED	DESEMBARCADAS / UNLOADED	Total
ALEMANIA	4.450	1.718	**6.168**
ARGELIA	11.880	0	**11.880**
AUSTRALIA	92	0	**92**
BELGICA	106.608	97.057	**203.664**
BRASIL	0	30.732	**30.732**
CAMERUN	1.051	0	**1.051**
CHINA	158	1.079	**1.236**
DINAMARCA	5.532	3.868	**9.401**
E.E.U.U.	93.643	196.428	**290.071**
ESPAÑA	137.606	126.971	**264.577**
ESTONIA	3.640	977	**4.617**
FINLANDIA	13.008	51.403	**64.411**
FRANCIA	94.956	110.446	**205.403**
GHANA	0	86.921	**86.921**
GIBRALTAR	30.521	4	**30.525**
GRECIA	31.975	0	**31.975**
GUINEA ECUA.	0	95.497	**95.497**
HOLANDA	144.266	30.480	**174.746**
INDONESIA	0	195.725	**195.725**
IRLANDA	27.546	38.922	**66.468**
ISLANDIA	4.892	0	**4.892**
ISLAS VIRGENES (ESTADO UNIDOS)	11.799	0	**11.799**
ITALIA	5.299	0	**5.299**
LETONIA	301	1.467	**1.768**
LITUANIA	3.436	21	**3.457**
MALTA	29.936	0	**29.936**
MARRUECOS	42.896	609	**43.504**
MAURITANIA	1.562	386	**1.948**
MEXICO	47	0	**47**
NIGERIA	0	128.069	**128.069**
NORUEGA	1.371	7.334	**8.705**
POLONIA	20.289	372	**20.661**
PORTUGAL	263.861	1.403	**265.265**
REINO UNIDO	93.890	126.989	**220.880**
REPUBLICA DE KOREA	0	5.539	**5.539**
RUMANIA	0	34.215	**34.215**
RUSIA	558	766.003	**766.561**
SINGAPUR	31.080	1.548	**32.628**
SUECIA	9.926	129.039	**138.966**
TAIWAN	1.402	0	**1.402**
TRINIDAD-TOB	0	351.393	**351.393**
UCRANIA	0	66.844	**66.844**
Total FERROL	**1.229.479**	**2.689.458**	**3.918.937**

4.3.4 TOTAL MERCANCÍAS POR PAÍSES DE ORIGEN Y DESTINO / TOTAL GOODS BY NATIONALITY OF PORTS OF ORIGIN AND DESTINATION

SAN CIBRAO **EJERCICIO 2020**

PAÍS / COUNTRY	EMBARCADAS / LOADED	DESEMBARCADAS / UNLOADED	Total
BELGICA	1.436	40.250	**41.686**
E.E.U.U.	0	197.252	**197.252**
EGIPTO	3.524	4.500	**8.024**
ESPAÑA	13.448	22.805	**36.253**
FINLANDIA	9.809	0	**9.809**
FRANCIA	71.885	0	**71.885**
GUINEA-CONAK	0	4.538.833	**4.538.833**
HOLANDA	339.819	28.404	**368.224**
ISLANDIA	10.450	0	**10.450**
ITALIA	25.182	0	**25.182**
LETONIA	33.095	0	**33.095**
LITUANIA	8.456	0	**8.456**
MARRUECOS	2.001	0	**2.001**
MONTENEGRO	26.748	0	**26.748**
NORUEGA	500.457	33.120	**533.577**
POLONIA	12.790	0	**12.790**
REINO UNIDO	48.675	28.150	**76.825**
RUMANIA	0	4.919	**4.919**
RUSIA	3.559	0	**3.559**
SUECIA	74.565	0	**74.565**
TUNEZ	17.650	0	**17.650**
Total SAN CIBRAO	**1.203.549**	**4.898.234**	**6.101.782**

4.3.5 MERCANCÍAS TRANSBORDADAS / TRANSHIPPED GOODS

AUTORIDAD PORTUARIA DE FERROL-SAN CIBRAO **EJERCICIO 2020**

			CABOTAJE / DOMESTIC			EXTERIOR / FOREIGN			TOTAL / TOTAL		
		MERCANCÍAS / GOODS	EMBARCADAS / LOADED	DESEMBARCADAS / UNLOADED	TOTAL	EMBARCADAS / LOADED	DESEMBARCADAS / UNLOADED	TOTAL	EMBARCADAS / LOADED	DESEMBARCADAS / UNLOAD	TOTAL
a) Graneles líquidos / Liquid bulks	Otros líquidos	GLICEROL	0	0	**0**	0	0	**0**	0	0	**0**
		SOSA CAUSTICA	0	0	**0**	0	0	**0**	0	0	**0**
		FUEL OIL	0	0	**0**	0	0	**0**	0	0	**0**
		METANOL	0	0	**0**	0	0	**0**	0	0	**0**
		ACEITES	0	0	**0**	0	0	**0**	0	0	**0**
		GAS NATURAL	0	0	**0**	0	0	**0**	0	0	**0**
		GAS-OIL	0	0	**0**	0	0	**0**	0	0	**0**
		BIODIESEL	0	0	**0**	0	0	**0**	0	0	**0**
			0	**0**	**0**	**0**	**0**	**0**	**0**	**0**	**0**
	Productos petrolíferos	GLICEROL	0	0	**0**	0	0	**0**	0	0	**0**
		SOSA CAUSTICA	0	0	**0**	0	0	**0**	0	0	**0**
		FUEL OIL	0	0	**0**	0	0	**0**	0	0	**0**
		METANOL	0	0	**0**	0	0	**0**	0	0	**0**
		ACEITES	0	0	**0**	0	0	**0**	0	0	**0**
		GAS NATURAL	0	0	**0**	0	0	**0**	0	0	**0**
		GAS-OIL	0	0	**0**	0	0	**0**	0	0	**0**
		BIODIESEL	0	0	**0**	0	0	**0**	0	0	**0**
			0	**0**	**0**	**0**	**0**	**0**	**0**	**0**	**0**
b) Graneles sólidos por instalac. especial / Dry bulks by special installation			0	0	**0**	0	0	**0**	0	0	**0**
			0	**0**	**0**	**0**	**0**	**0**	**0**	**0**	**0**
c) Graneles sólidos sin instalac. especial / Dry bulks without special installation		COQUE	0	0	**0**	0	0	**0**	0	0	**0**
		ASTILLA Y DESPERDICIOS DE MADERA	0	0	**0**	0	0	**0**	0	0	**0**
		MAGNESITA	0	0	**0**	0	0	**0**	0	0	**0**
		ABONOS	0	0	**0**	0	0	**0**	0	0	**0**
		CEMENTO Y CLINKER	0	0	**0**	0	0	**0**	0	0	**0**
		CUARZO Y GRANITO	0	0	**0**	0	0	**0**	0	0	**0**
		ALUMINA	0	0	**0**	0	0	**0**	0	0	**0**
		BAUXITA	0	0	**0**	0	0	**0**	0	0	**0**
		OTRAS MERCANCIAS	0	0	**0**	0	0	**0**	0	0	**0**
		CHATARRA	0	0	**0**	0	0	**0**	0	0	**0**
		CARBON	0	0	**0**	0	0	**0**	0	0	**0**
		UREA	0	0	**0**	0	0	**0**	0	0	**0**
			0	**0**	**0**	**0**	**0**	**0**	**0**	**0**	**0**
d) Mercancía general / General cargo	MERCANCÍA GENERAL CONVENCIONAL	CONTENEDORES	0	0	**0**	0	0	**0**	0	0	**0**
		CONSTRUCCIONES PREFABRICADAS	0	0	**0**	0	0	**0**	0	0	**0**
		COLA DE UREA	0	0	**0**	0	0	**0**	0	0	**0**
		ASTILLA Y DESPERDICIOS DE MADERA	0	0	**0**	0	0	**0**	0	0	**0**
		MAGNESITA	0	0	**0**	0	0	**0**	0	0	**0**
		MADERA	0	0	**0**	0	0	**0**	0	0	**0**
		MATERIALES DE CONSTRUCCION	0	0	**0**	0	0	**0**	0	0	**0**
		CUARZO Y GRANITO	0	0	**0**	0	0	**0**	0	0	**0**
		ALUMINIO	0	0	**0**	0	0	**0**	0	0	**0**
		ACERO	0	0	**0**	0	0	**0**	0	0	**0**
		ACEITES	0	0	**0**	0	0	**0**	0	0	**0**

4.3.5 MERCANCÍAS TRANSBORDADAS / TRANSHIPPED GOODS

AUTORIDAD PORTUARIA DE FERROL-SAN CIBRAO **EJERCICIO 2020**

			CABOTAJE / DOMESTIC			EXTERIOR / FOREIGN			TOTAL / TOTAL		
		MERCANCÍAS / GOODS	EMBARCADAS / LOADED	DESEMBARCADAS / UNLOADED	TOTAL	EMBARCADAS / LOADED	DESEMBARCADAS / UNLOADED	TOTAL	EMBARCADAS / LOADED	DESEMBARCADAS / UNLOAD	TOTAL
d) Mercancía general / General cargo	MERCANCÍA GENERAL CONVENCIONAL	AEROGENERADORES	0	0	**0**	0	0	**0**	0	0	**0**
		OTRAS MERCANCIAS	0	0	**0**	0	0	**0**	0	0	**0**
		TABLERO	0	0	**0**	0	0	**0**	0	0	**0**
		APARATOS, HERRAMIENTAS Y REPUESTOS	0	0	**0**	0	0	**0**	0	0	**0**
		ELECTRODOS	0	0	**0**	0	0	**0**	0	0	**0**
		PAPEL	0	0	**0**	0	0	**0**	0	0	**0**
		CARBON	0	0	**0**	0	0	**0**	0	0	**0**
		ARENAS	0	0	**0**	0	0	**0**	0	0	**0**
			0	**0**	**0**	**0**	**0**	**0**	**0**	**0**	**0**
	MERCANCÍA GENERAL EN CONTENEDORES	CONTENEDORES	0	0	**0**	0	0	**0**	0	0	**0**
		CONSTRUCCIONES PREFABRICADAS	0	0	**0**	0	0	**0**	0	0	**0**
		COLA DE UREA	0	0	**0**	0	0	**0**	0	0	**0**
		ASTILLA Y DESPERDICIOS DE MADERA	0	0	**0**	0	0	**0**	0	0	**0**
		MAGNESITA	0	0	**0**	0	0	**0**	0	0	**0**
		MADERA	0	0	**0**	0	0	**0**	0	0	**0**
		MATERIALES DE CONSTRUCCION	0	0	**0**	0	0	**0**	0	0	**0**
		CUARZO Y GRANITO	0	0	**0**	0	0	**0**	0	0	**0**
		ALUMINIO	0	0	**0**	0	0	**0**	0	0	**0**
		ACERO	0	0	**0**	0	0	**0**	0	0	**0**
		ACEITES	0	0	**0**	0	0	**0**	0	0	**0**
		AEROGENERADORES	0	0	**0**	0	0	**0**	0	0	**0**
		OTRAS MERCANCIAS	0	0	**0**	0	0	**0**	0	0	**0**
		TABLERO	0	0	**0**	0	0	**0**	0	0	**0**
		APARATOS, HERRAMIENTAS Y REPUESTOS	0	0	**0**	0	0	**0**	0	0	**0**
		ELECTRODOS	0	0	**0**	0	0	**0**	0	0	**0**
		PAPEL	0	0	**0**	0	0	**0**	0	0	**0**
		CARBON	0	0	**0**	0	0	**0**	0	0	**0**
		ARENAS	0	0	**0**	0	0	**0**	0	0	**0**
			0	**0**	**0**	**0**	**0**	**0**	**0**	**0**	**0**
Total			**0**	**0**	**0**	**0**	**0**	**0**	**0**	**0**	**0**

4.3.5 MERCANCÍAS TRANSBORDADAS / TRANSHIPPED GOODS

FERROL **EJERCICIO 2020**

			CABOTAJE / DOMESTIC			EXTERIOR / FOREIGN			TOTAL / TOTAL		
		MERCANCÍAS / GOODS	EMBARCADAS /	DESEMBARCADAS /	TOTAL	EMBARCADAS /	DESEMBARCADAS /	TOTAL	EMBARCADAS /	DESEMBARCADA	TOTAL
a) Graneles líquidos / Liquid bulks	Otros líquidos	GLICEROL	0	0	**0**	0	0	**0**	0	0	**0**
		SOSA CAUSTICA	0	0	**0**	0	0	**0**	0	0	**0**
		FUEL OIL	0	0	**0**	0	0	**0**	0	0	**0**
		METANOL	0	0	**0**	0	0	**0**	0	0	**0**
		ACEITES	0	0	**0**	0	0	**0**	0	0	**0**
		GAS NATURAL	0	0	**0**	0	0	**0**	0	0	**0**
		GAS-OIL	0	0	**0**	0	0	**0**	0	0	**0**
		BIODIESEL	0	0	**0**	0	0	**0**	0	0	**0**
			0	**0**	**0**	**0**	**0**	**0**	**0**	**0**	**0**
	Productos petrolíferos	GLICEROL	0	0	**0**	0	0	**0**	0	0	**0**
		SOSA CAUSTICA	0	0	**0**	0	0	**0**	0	0	**0**
		FUEL OIL	0	0	**0**	0	0	**0**	0	0	**0**
		METANOL	0	0	**0**	0	0	**0**	0	0	**0**
		ACEITES	0	0	**0**	0	0	**0**	0	0	**0**
		GAS NATURAL	0	0	**0**	0	0	**0**	0	0	**0**
		GAS-OIL	0	0	**0**	0	0	**0**	0	0	**0**
		BIODIESEL	0	0	**0**	0	0	**0**	0	0	**0**
			0	**0**	**0**	**0**	**0**	**0**	**0**	**0**	**0**
b) Graneles sólidos por instalac. especial / Dry bulks by special installation			0	0	**0**	0	0	**0**	0	0	**0**
			0	**0**	**0**	**0**	**0**	**0**	**0**	**0**	**0**
c) Graneles sólidos sin instalac. especial / Dry bulks without special installation		COQUE	0	0	**0**	0	0	**0**	0	0	**0**
		ASTILLA Y DESPERDICIOS DE MADERA	0	0	**0**	0	0	**0**	0	0	**0**
		MAGNESITA	0	0	**0**	0	0	**0**	0	0	**0**
		ABONOS	0	0	**0**	0	0	**0**	0	0	**0**
		CEMENTO Y CLINKER	0	0	**0**	0	0	**0**	0	0	**0**
		CUARZO Y GRANITO	0	0	**0**	0	0	**0**	0	0	**0**
		ALUMINA	0	0	**0**	0	0	**0**	0	0	**0**
		BAUXITA	0	0	**0**	0	0	**0**	0	0	**0**
		OTRAS MERCANCIAS	0	0	**0**	0	0	**0**	0	0	**0**
		CHATARRA	0	0	**0**	0	0	**0**	0	0	**0**
		CARBON	0	0	**0**	0	0	**0**	0	0	**0**
		UREA	0	0	**0**	0	0	**0**	0	0	**0**
			0	**0**	**0**	**0**	**0**	**0**	**0**	**0**	**0**
d) Mercancía general / General cargo	MERCANCÍA GENERAL CONVENCIONAL	CONTENEDORES	0	0	**0**	0	0	**0**	0	0	**0**
		CONSTRUCCIONES PREFABRICADAS	0	0	**0**	0	0	**0**	0	0	**0**
		COLA DE UREA	0	0	**0**	0	0	**0**	0	0	**0**
		ASTILLA Y DESPERDICIOS DE MADERA	0	0	**0**	0	0	**0**	0	0	**0**
		MAGNESITA	0	0	**0**	0	0	**0**	0	0	**0**
		MADERA	0	0	**0**	0	0	**0**	0	0	**0**
		MATERIALES DE CONSTRUCCION	0	0	**0**	0	0	**0**	0	0	**0**
		CUARZO Y GRANITO	0	0	**0**	0	0	**0**	0	0	**0**
		ALUMINIO	0	0	**0**	0	0	**0**	0	0	**0**
		ACERO	0	0	**0**	0	0	**0**	0	0	**0**
		ACEITES	0	0	**0**	0	0	**0**	0	0	**0**
		AEROGENERADORES	0	0	**0**	0	0	**0**	0	0	**0**
		OTRAS MERCANCIAS	0	0	**0**	0	0	**0**	0	0	**0**

4.3.5 MERCANCÍAS TRANSBORDADAS / TRANSHIPPED GOODS

FERROL **EJERCICIO 2020**

			CABOTAJE / DOMESTIC			EXTERIOR / FOREIGN			TOTAL / TOTAL		
		MERCANCÍAS / GOODS	EMBARCADAS /	DESEMBARCADAS /	TOTAL	EMBARCADAS /	DESEMBARCADAS /	TOTAL	EMBARCADAS /	DESEMBARCADA	TOTAL
d) Mercancía general / General cargo	MERCANCÍA GENERAL CONVENCIONAL	TABLERO	0	0	**0**	0	0	**0**	0	0	**0**
		APARATOS, HERRAMIENTAS Y REPUESTOS	0	0	**0**	0	0	**0**	0	0	**0**
		ELECTRODOS	0	0	**0**	0	0	**0**	0	0	**0**
		PAPEL	0	0	**0**	0	0	**0**	0	0	**0**
		CARBON	0	0	**0**	0	0	**0**	0	0	**0**
		ARENAS	0	0	**0**	0	0	**0**	0	0	**0**
			0	**0**	**0**	**0**	**0**	**0**	**0**	**0**	**0**
	MERCANCÍA GENERAL EN CONTENEDORES	CONTENEDORES	0	0	**0**	0	0	**0**	0	0	**0**
		CONSTRUCCIONES PREFABRICADAS	0	0	**0**	0	0	**0**	0	0	**0**
		COLA DE UREA	0	0	**0**	0	0	**0**	0	0	**0**
		ASTILLA Y DESPERDICIOS DE MADERA	0	0	**0**	0	0	**0**	0	0	**0**
		MAGNESITA	0	0	**0**	0	0	**0**	0	0	**0**
		MADERA	0	0	**0**	0	0	**0**	0	0	**0**
		MATERIALES DE CONSTRUCCION	0	0	**0**	0	0	**0**	0	0	**0**
		CUARZO Y GRANITO	0	0	**0**	0	0	**0**	0	0	**0**
		ALUMINIO	0	0	**0**	0	0	**0**	0	0	**0**
		ACERO	0	0	**0**	0	0	**0**	0	0	**0**
		ACEITES	0	0	**0**	0	0	**0**	0	0	**0**
		AEROGENERADORES	0	0	**0**	0	0	**0**	0	0	**0**
		OTRAS MERCANCIAS	0	0	**0**	0	0	**0**	0	0	**0**
		TABLERO	0	0	**0**	0	0	**0**	0	0	**0**
		APARATOS, HERRAMIENTAS Y REPUESTOS	0	0	**0**	0	0	**0**	0	0	**0**
		ELECTRODOS	0	0	**0**	0	0	**0**	0	0	**0**
		PAPEL	0	0	**0**	0	0	**0**	0	0	**0**
		CARBON	0	0	**0**	0	0	**0**	0	0	**0**
		ARENAS	0	0	**0**	0	0	**0**	0	0	**0**
			0	**0**	**0**	**0**	**0**	**0**	**0**	**0**	**0**
Total			**0**	**0**	**0**	**0**	**0**	**0**	**0**	**0**	**0**

4.3.5 MERCANCÍAS TRANSBORDADAS / TRANSHIPPED GOODS

SAN CIBRAO **EJERCICIO 2020**

			CABOTAJE / DOMESTIC			EXTERIOR / FOREIGN			TOTAL / TOTAL		
		MERCANCÍAS / GOODS	EMBARCADAS /	DESEMBARCADAS /	TOTAL	EMBARCADAS /	DESEMBARCADAS /	TOTAL	EMBARCADAS /	DESEMBARCADA	TOTAL
a) Graneles líquidos / Liquid bulks	Otros líquidos	GLICEROL	0	0	**0**	0	0	**0**	0	0	**0**
		SOSA CAUSTICA	0	0	**0**	0	0	**0**	0	0	**0**
		FUEL OIL	0	0	**0**	0	0	**0**	0	0	**0**
		METANOL	0	0	**0**	0	0	**0**	0	0	**0**
		ACEITES	0	0	**0**	0	0	**0**	0	0	**0**
		GAS NATURAL	0	0	**0**	0	0	**0**	0	0	**0**
		GAS-OIL	0	0	**0**	0	0	**0**	0	0	**0**
		BIODIESEL	0	0	**0**	0	0	**0**	0	0	**0**
			0	**0**	**0**	**0**	**0**	**0**	**0**	**0**	**0**
	Productos petrolíferos	GLICEROL	0	0	**0**	0	0	**0**	0	0	**0**
		SOSA CAUSTICA	0	0	**0**	0	0	**0**	0	0	**0**
		FUEL OIL	0	0	**0**	0	0	**0**	0	0	**0**
		METANOL	0	0	**0**	0	0	**0**	0	0	**0**
		ACEITES	0	0	**0**	0	0	**0**	0	0	**0**
		GAS NATURAL	0	0	**0**	0	0	**0**	0	0	**0**
		GAS-OIL	0	0	**0**	0	0	**0**	0	0	**0**
		BIODIESEL	0	0	**0**	0	0	**0**	0	0	**0**
			0	**0**	**0**	**0**	**0**	**0**	**0**	**0**	**0**
b) Graneles sólidos por instalac. especial / Dry bulks by special installation			0	0	**0**	0	0	**0**	0	0	**0**
			0	**0**	**0**	**0**	**0**	**0**	**0**	**0**	**0**
c) Graneles sólidos sin instalac. especial / Dry bulks without special installation		COQUE	0	0	**0**	0	0	**0**	0	0	**0**
		ASTILLA Y DESPERDICIOS DE MADERA	0	0	**0**	0	0	**0**	0	0	**0**
		MAGNESITA	0	0	**0**	0	0	**0**	0	0	**0**
		ABONOS	0	0	**0**	0	0	**0**	0	0	**0**
		CEMENTO Y CLINKER	0	0	**0**	0	0	**0**	0	0	**0**
		CUARZO Y GRANITO	0	0	**0**	0	0	**0**	0	0	**0**
		ALUMINA	0	0	**0**	0	0	**0**	0	0	**0**
		BAUXITA	0	0	**0**	0	0	**0**	0	0	**0**
		OTRAS MERCANCIAS	0	0	**0**	0	0	**0**	0	0	**0**
		CHATARRA	0	0	**0**	0	0	**0**	0	0	**0**
		CARBON	0	0	**0**	0	0	**0**	0	0	**0**
		UREA	0	0	**0**	0	0	**0**	0	0	**0**
			0	**0**	**0**	**0**	**0**	**0**	**0**	**0**	**0**
d) Mercancía general / General cargo	MERCANCÍA GENERAL CONVENCIONAL	CONTENEDORES	0	0	**0**	0	0	**0**	0	0	**0**
		CONSTRUCCIONES PREFABRICADAS	0	0	**0**	0	0	**0**	0	0	**0**
		COLA DE UREA	0	0	**0**	0	0	**0**	0	0	**0**
		ASTILLA Y DESPERDICIOS DE MADERA	0	0	**0**	0	0	**0**	0	0	**0**
		MAGNESITA	0	0	**0**	0	0	**0**	0	0	**0**
		MADERA	0	0	**0**	0	0	**0**	0	0	**0**
		MATERIALES DE CONSTRUCCION	0	0	**0**	0	0	**0**	0	0	**0**
		CUARZO Y GRANITO	0	0	**0**	0	0	**0**	0	0	**0**
		ALUMINIO	0	0	**0**	0	0	**0**	0	0	**0**
		ACERO	0	0	**0**	0	0	**0**	0	0	**0**
		ACEITES	0	0	**0**	0	0	**0**	0	0	**0**
		AEROGENERADORES	0	0	**0**	0	0	**0**	0	0	**0**
		OTRAS MERCANCIAS	0	0	**0**	0	0	**0**	0	0	**0**

4.3.5 MERCANCÍAS TRANSBORDADAS / TRANSHIPPED GOODS

SAN CIBRAO **EJERCICIO 2020**

			CABOTAJE / DOMESTIC			EXTERIOR / FOREIGN			TOTAL / TOTAL		
		MERCANCÍAS / GOODS	EMBARCADAS /	DESEMBARCADAS /	TOTAL	EMBARCADAS /	DESEMBARCADAS /	TOTAL	EMBARCADAS /	DESEMBARCADA	TOTAL
d) Mercancía general / General cargo	MERCANCÍA GENERAL CONVENCIONAL	TABLERO	0	0	**0**	0	0	**0**	0	0	**0**
		APARATOS, HERRAMIENTAS Y REPUESTOS	0	0	**0**	0	0	**0**	0	0	**0**
		ELECTRODOS	0	0	**0**	0	0	**0**	0	0	**0**
		PAPEL	0	0	**0**	0	0	**0**	0	0	**0**
		CARBON	0	0	**0**	0	0	**0**	0	0	**0**
		ARENAS	0	0	**0**	0	0	**0**	0	0	**0**
			0	**0**	**0**	**0**	**0**	**0**	**0**	**0**	**0**
	MERCANCÍA GENERAL EN CONTENEDORES	CONTENEDORES	0	0	**0**	0	0	**0**	0	0	**0**
		CONSTRUCCIONES PREFABRICADAS	0	0	**0**	0	0	**0**	0	0	**0**
		COLA DE UREA	0	0	**0**	0	0	**0**	0	0	**0**
		ASTILLA Y DESPERDICIOS DE MADERA	0	0	**0**	0	0	**0**	0	0	**0**
		MAGNESITA	0	0	**0**	0	0	**0**	0	0	**0**
		MADERA	0	0	**0**	0	0	**0**	0	0	**0**
		MATERIALES DE CONSTRUCCION	0	0	**0**	0	0	**0**	0	0	**0**
		CUARZO Y GRANITO	0	0	**0**	0	0	**0**	0	0	**0**
		ALUMINIO	0	0	**0**	0	0	**0**	0	0	**0**
		ACERO	0	0	**0**	0	0	**0**	0	0	**0**
		ACEITES	0	0	**0**	0	0	**0**	0	0	**0**
		AEROGENERADORES	0	0	**0**	0	0	**0**	0	0	**0**
		OTRAS MERCANCIAS	0	0	**0**	0	0	**0**	0	0	**0**
		TABLERO	0	0	**0**	0	0	**0**	0	0	**0**
		APARATOS, HERRAMIENTAS Y REPUESTOS	0	0	**0**	0	0	**0**	0	0	**0**
		ELECTRODOS	0	0	**0**	0	0	**0**	0	0	**0**
		PAPEL	0	0	**0**	0	0	**0**	0	0	**0**
		CARBON	0	0	**0**	0	0	**0**	0	0	**0**
		ARENAS	0	0	**0**	0	0	**0**	0	0	**0**
			0	**0**	**0**	**0**	**0**	**0**	**0**	**0**	**0**
Total			**0**	**0**	**0**	**0**	**0**	**0**	**0**	**0**	**0**

4.3.6 TRÁFICO ROLL-ON/ROLL-OFF / ROLL-ON/ROLL-OFF TRAFFIC
4.3.6.1 RESUMEN DEL TRÁFICO ROLL-ON/ROLL-OFF / SUMMARY OF THE TRAFFIC ROOL-ON/ROLL-OFF

AUTORIDAD PORTUARIA DE FERROL-SAN CIBRAO **EJERCICIO 2020**

		CABOTAJE / DOMESTIC	EXTERIOR / FOREIGN	Total
EMBARCADAS / LOADED	En contenedores / By containers	0	63	**63**
	En otros medios / By other means	0	6.468	**6.468**
	Total	**0**	**6.531**	**6.531**
DESEMBARCADAS / UNLOADED	En contenedores / By containers	0	79	**79**
	En otros medios / By other means	0	40.298	**40.298**
	Total	**0**	**40.377**	**40.377**
EMBARCADAS MÁS DESEMBARCADAS / LOADED AND UNLOADED	En contenedores / By containers	0	142	**142**
	En otros medios / By other means	0	46.766	**46.766**
	Total	**0**	**46.909**	**46.909**

4.3.6 TRÁFICO ROLL-ON/ROLL-OFF / ROLL-ON/ROLL-OFF TRAFFIC
4.3.6.1 RESUMEN DEL TRÁFICO ROLL-ON/ROLL-OFF / SUMMARY OF THE TRAFFIC ROOL-ON/ROLL-OFF

FERROL **EJERCICIO 2020**

		CABOTAJE / DOMESTIC	EXTERIOR / FOREIGN	Total
EMBARCADAS / LOADED	En contenedores / By containers	0	63	**63**
	En otros medios / By other means	0	6.468	**6.468**
	Total	**0**	**6.531**	**6.531**
DESEMBARCADAS / UNLOADED	En contenedores / By containers	0	79	**79**
	En otros medios / By other means	0	40.298	**40.298**
	Total	**0**	**40.377**	**40.377**
EMBARCADAS MÁS DESEMBARCADAS / LOADED AND UNLOADED	En contenedores / By containers	0	142	**142**
	En otros medios / By other means	0	46.766	**46.766**
	Total	**0**	**46.909**	**46.909**

4.3.6 TRÁFICO ROLL-ON/ROLL-OFF / ROLL-ON/ROLL-OFF TRAFFIC
4.3.6.1 RESUMEN DEL TRÁFICO ROLL-ON/ROLL-OFF / SUMMARY OF THE TRAFFIC ROOL-ON/ROLL-OFF

SAN CIBRAO **EJERCICIO 2020**

		CABOTAJE / DOMESTIC	EXTERIOR / FOREIGN	Total
EMBARCADAS / LOADED	En contenedores / By containers	0	0	**0**
	En otros medios / By other means	0	0	**0**
	Total	**0**	**0**	**0**
DESEMBARCADAS / UNLOADED	En contenedores / By containers	0	0	**0**
	En otros medios / By other means	0	0	**0**
	Total	**0**	**0**	**0**
EMBARCADAS MÁS DESEMBARCADAS / LOADED AND UNLOADED	En contenedores / By containers	0	0	**0**
	En otros medios / By other means	0	0	**0**
	Total	**0**	**0**	**0**

4.3.6.2 UNIDADES DE TRANSPORTE INTERMODAL (UTI) ROLL-ON/ROLL-OFF / UNITS OF INTERMODAL TRANSPORT ROLL-ON/ROLL-OFF

AUTORIDAD PORTUARIA DE FERROL-SAN CIBRAO **EJERCICIO 2020**

		CABOTAJE / DOMESTIC			EXTERIOR / FOREIGN			TOTAL		
	TIPO / TYPE	EMBARCADAS / LOADED	DESEMBARCADAS / UNLOADED	TOTAL	EMBARCADAS / LOADED	DESEMBARCADAS / UNLOADED	TOTAL	EMBARCADAS / LOADED	DESEMBARCADAS / UNLOADED	TOTAL
ACOMPAÑADO	Camión articulado	0	0	**0**	0	0	**0**	0	0	**0**
	Camión rígido	0	0	**0**	0	0	**0**	0	0	**0**
	Tren de carretera	0	0	**0**	0	0	**0**	0	0	**0**
	TOTAL	**0**	**0**	**0**	**0**	**0**	**0**	**0**	**0**	**0**
NO ACOMPAÑADO	Remolques, semirremolques y plataformas	0	0	**0**	0	0	**0**	0	0	**0**
	TOTAL	**0**	**0**	**0**	**0**	**0**	**0**	**0**	**0**	**0**
RESTO	Cabeza Tractora	0	0	**0**	0	0	**0**	0	0	**0**
	Furgón	0	0	**0**	0	0	**0**	0	0	**0**
	Roll tráiler y otros equipos	0	0	**0**	137	142	**279**	137	142	**279**
	TOTAL	**0**	**0**	**0**	**137**	**142**	**279**	**137**	**142**	**279**
TOTAL		**0**	**0**	**0**	**137**	**142**	**279**	**137**	**142**	**279**

4.3.6.2 UNIDADES DE TRANSPORTE INTERMODAL (UTI) ROLL-ON/ROLL-OFF / UNITS OF INTERMODAL TRANSPORT ROLL-ON/ROLL-OFF

FERROL **EJERCICIO 2020**

		CABOTAJE / DOMESTIC			EXTERIOR / FOREIGN			TOTAL		
	TIPO / TYPE	EMBARCADAS / LOADED	DESEMBARCADAS / UNLOADED	TOTAL	EMBARCADAS / LOADED	DESEMBARCADAS / UNLOADED	TOTAL	EMBARCADAS / LOADED	DESEMBARCADAS / UNLOADED	TOTAL
ACOMPAÑADO	Camión articulado	0	0	**0**	0	0	**0**	0	0	**0**
	Camión rígido	0	0	**0**	0	0	**0**	0	0	**0**
	Tren de carretera	0	0	**0**	0	0	**0**	0	0	**0**
	TOTAL	**0**	**0**	**0**	**0**	**0**	**0**	**0**	**0**	**0**
NO ACOMPAÑADO	Remolques, semirremolques y plataformas	0	0	**0**	0	0	**0**	0	0	**0**
	TOTAL	**0**	**0**	**0**	**0**	**0**	**0**	**0**	**0**	**0**
RESTO	Cabeza Tractora	0	0	**0**	0	0	**0**	0	0	**0**
	Furgón	0	0	**0**	0	0	**0**	0	0	**0**
	Roll tráiler y otros equipos	0	0	**0**	137	142	**279**	137	142	**279**
	TOTAL	**0**	**0**	**0**	**137**	**142**	**279**	**137**	**142**	**279**
TOTAL		**0**	**0**	**0**	**137**	**142**	**279**	**137**	**142**	**279**

4.3.6.2 UNIDADES DE TRANSPORTE INTERMODAL (UTI) ROLL-ON/ROLL-OFF / UNITS OF INTERMODAL TRANSPORT ROLL-ON/ROLL-OFF

SAN CIBRAO **EJERCICIO 2020**

		CABOTAJE / DOMESTIC			EXTERIOR / FOREIGN			TOTAL		
	TIPO / TYPE	EMBARCADAS / LOADED	DESEMBARCADAS / UNLOADED	TOTAL	EMBARCADAS / LOADED	DESEMBARCADAS / UNLOADED	TOTAL	EMBARCADAS / LOADED	DESEMBARCADAS / UNLOADED	TOTAL
ACOMPAÑADO	Camión articulado	0	0	**0**	0	0	**0**	0	0	**0**
	Camión rígido	0	0	**0**	0	0	**0**	0	0	**0**
	Tren de carretera	0	0	**0**	0	0	**0**	0	0	**0**
	TOTAL	**0**	**0**	**0**	**0**	**0**	**0**	**0**	**0**	**0**
NO ACOMPAÑADO	Remolques, semirremolques y plataformas	0	0	**0**	0	0	**0**	0	0	**0**
	TOTAL	**0**	**0**	**0**	**0**	**0**	**0**	**0**	**0**	**0**
RESTO	Cabeza Tractora	0	0	**0**	0	0	**0**	0	0	**0**
	Furgón	0	0	**0**	0	0	**0**	0	0	**0**
	Roll tráiler y otros equipos	0	0	**0**	0	0	**0**	0	0	**0**
	TOTAL	**0**	**0**	**0**	**0**	**0**	**0**	**0**	**0**	**0**
TOTAL		**0**	**0**	**0**	**0**	**0**	**0**	**0**	**0**	**0**

4.3.6.3 UNIDADES DE AUTOMÓVILES EN RÉGIMEN DE MERCANCÍA / UNITS OF AUTOMOBILES CONSIDERED LIKE GOOD

AUTORIDAD PORTUARIA DE FERROL-SAN CIBRAO **EJERCICIO 2020**

	CABOTAJE / DOMESTIC			EXTERIOR / FOREIGN			TOTAL		
TIPO / TYPE	EMBARCADAS / LOADED	DESEMBARCADAS / UNLOADED	TOTAL	EMBARCADAS / LOADED	DESEMBARCADAS / UNLOADED	TOTAL	EMBARCADAS / LOADED	DESEMBARCADAS / UNLOADED	TOTAL
Autobuses	0	0	**0**	0	0	**0**	0	0	**0**
Turismos (matriculados y sin matricular)	0	0	**0**	0	0	**0**	0	0	**0**
Camiones	0	0	**0**	10	1	**11**	10	1	**11**
Vehículos especiales	0	0	**0**	0	0	**0**	0	0	**0**
Motocicletas (incl. los ciclomotores)	0	0	**0**	15	0	**15**	15	0	**15**
Total	**0**	**0**	**0**	**25**	**1**	**26**	**25**	**1**	**26**

4.3.6.3 UNIDADES DE AUTOMÓVILES EN RÉGIMEN DE MERCANCÍA / UNITS OF AUTOMOBILES CONSIDERED LIKE GOOD

FERROL **EJERCICIO 2020**

	CABOTAJE / DOMESTIC			EXTERIOR / FOREIGN			TOTAL		
TIPO / TYPE	EMBARCADAS / LOADED	DESEMBARCADAS / UNLOADED	TOTAL	EMBARCADAS / LOADED	DESEMBARCADAS / UNLOADED	TOTAL	EMBARCADAS / LOADED	DESEMBARCADAS / UNLOADED	TOTAL
Autobuses	0	0	**0**	0	0	**0**	0	0	**0**
Turismos (matriculados y sin matricular)	0	0	**0**	0	0	**0**	0	0	**0**
Camiones	0	0	**0**	10	1	**11**	10	1	**11**
Vehículos especiales	0	0	**0**	0	0	**0**	0	0	**0**
Motocicletas (incl. los ciclomotores)	0	0	**0**	15	0	**15**	15	0	**15**
Total	**0**	**0**	**0**	**25**	**1**	**26**	**25**	**1**	**26**

4.3.6.3 UNIDADES DE AUTOMÓVILES EN RÉGIMEN DE MERCANCÍA / UNITS OF AUTOMOBILES CONSIDERED LIKE GOOD

SAN CIBRAO **EJERCICIO 2020**

	CABOTAJE / DOMESTIC			EXTERIOR / FOREIGN			TOTAL		
TIPO / TYPE	EMBARCADAS / LOADED	DESEMBARCADAS / UNLOADED	TOTAL	EMBARCADAS / LOADED	DESEMBARCADAS / UNLOADED	TOTAL	EMBARCADAS / LOADED	DESEMBARCADAS / UNLOADED	TOTAL
Autobuses	0	0	**0**	0	0	**0**	0	0	**0**
Turismos (matriculados y sin matricular)	0	0	**0**	0	0	**0**	0	0	**0**
Camiones	0	0	**0**	0	0	**0**	0	0	**0**
Vehículos especiales	0	0	**0**	0	0	**0**	0	0	**0**
Motocicletas (incl. los ciclomotores)	0	0	**0**	0	0	**0**	0	0	**0**
Total	**0**	**0**	**0**	**0**	**0**	**0**	**0**	**0**	**0**

4.3.7 CLASIFICACIÓN DE MERCANCÍAS / CLASSIFICATION OF GOODS
4.3.7.1 CLASIFICACIÓN SEGÚN NATURALEZA / CLASSIFICATION BY NATURE

AUTORIDAD PORTUARIA DE FERROL - SAN CIBRAO **EJERCICIO 2020**

			CABOTAJE / DOMESTIC			EXTERIOR / FOREIGN			TOTAL		
		MERCANCÍAS / GOODS	EMBARCADAS / LOADED	DESEMBARCADAS / UNLOADED	TOTAL	EMBARCADAS / LOADED	DESEMBARCADAS / UNLOADED	TOTAL	EMBARCADAS / LOADED	DESEMBARCADAS / UNLOADED	TOTAL
Energético / Power Products	1	Petróleo crudo / Crude oil	0	0	**0**	0	0	**0**	0	0	**0**
	2	Fuel-oil / Fuel oil	59.261	25.815	**85.077**	237.117	199.740	**436.856**	296.378	225.555	**521.933**
	3	Gas-oil / Gas oil	0	29.811	**29.811**	0	41.352	**41.352**	0	71.163	**71.163**
	4	Gasolina / Petrol	0	0	**0**	0	0	**0**	0	0	**0**
	6	Otros productos petrolíferos / Other petroleum products	2.038	0	**2.038**	0	0	**0**	2.038	0	**2.038**
	7	Gases energéticos del petróleo / Energetic petroleum gases	0	0	**0**	0	0	**0**	0	0	**0**
	12	Carbones y coque de petróleo / Steam coal and petroleum coke	0	7.699	**7.699**	405	116	**521**	405	7.815	**8.220**
	35	Gas natural y otros gases / Natural gas and other gases	0	0	**0**	5.358	1.448.978	**1.454.337**	5.358	1.448.978	**1.454.337**
	51	Biocombustibles / Biofuel	54.930	5.049	**59.979**	152.077	22	**152.099**	207.007	5.071	**212.078**
	Total		**116.229**	**68.374**	**184.603**	**394.958**	**1.690.208**	**2.085.166**	**511.186**	**1.758.582**	**2.269.768**
Siderometalúrgico / Siderurgical and Metallurgic Products	8	Mineral de hierro / Iron ore	0	0	**0**	0	0	**0**	0	0	**0**
	10	Otros minerales y residuos metálicos / Other mineral ores	0	0	**0**	16.121	4.596.061	**4.612.182**	16.121	4.596.061	**4.612.182**
	11	Chatarras de hierro / Scrap iron	0	7.270	**7.270**	0	241.666	**241.666**	0	248.936	**248.936**
	13	Productos siderúrgicos / Iron products	122	0	**122**	155.768	646	**156.414**	155.891	646	**156.536**
	36	Otros productos metalúrgicos / Other metallurgic products	0	0	**0**	30.777	199	**30.975**	30.777	199	**30.975**
	Total		**122**	**7.270**	**7.392**	**202.666**	**4.838.571**	**5.041.237**	**202.789**	**4.845.841**	**5.048.630**
Minerales no metálicos / Non-metallic minerals	25	Sal común / Salt	0	0	**0**	0	23	**23**	0	23	**23**
	52	Otros minerales no metálicos / Other non-metallic minerals	4.199	0	**4.199**	3.831	25	**3.856**	8.030	25	**8.055**
	Total		**4.199**	**0**	**4.199**	**3.831**	**48**	**3.879**	**8.030**	**48**	**8.077**
Abonos / Fertilizers	14	Fosfatos / Phosphates	0	0	**0**	0	0	**0**	0	0	**0**
	15	Potasas / Potash	0	0	**0**	0	69	**69**	0	69	**69**
	16	Abonos naturales y artificiales / Natural and artificial fertilizers	0	11.004	**11.004**	24	11.865	**11.889**	24	22.869	**22.894**
	Total		**0**	**11.004**	**11.004**	**24**	**11.934**	**11.959**	**24**	**22.939**	**22.963**

4.3.7 CLASIFICACIÓN DE MERCANCÍAS / CLASSIFICATION OF GOODS
4.3.7.1 CLASIFICACIÓN SEGÚN NATURALEZA / CLASSIFICATION BY NATURE

AUTORIDAD PORTUARIA DE FERROL - SAN CIBRAO **EJERCICIO 2020**

			CABOTAJE / DOMESTIC			EXTERIOR / FOREIGN			TOTAL		
		MERCANCÍAS / GOODS	EMBARCADAS / LOADED	DESEMBARCADAS / UNLOADED	TOTAL	EMBARCADAS / LOADED	DESEMBARCADAS / UNLOADED	TOTAL	EMBARCADAS / LOADED	DESEMBARCADAS / UNLOADED	TOTAL
Químicos / Chemical Products	17	Productos químicos / Chemical products	17.797	29.090	**46.887**	1.185.810	422.230	**1.608.040**	1.203.607	451.321	**1.654.927**
	Total		**17.797**	**29.090**	**46.887**	**1.185.810**	**422.230**	**1.608.040**	**1.203.607**	**451.321**	**1.654.927**
Materiales de construcción	5	Asfalto / Asphalt	0	22.805	**22.805**	0	57.947	**57.947**	0	80.752	**80.752**
	18	Cemento y clinker / Cement and clinker	0	2.822	**2.822**	102	0	**102**	102	2.822	**2.924**
	20	Materiales de construcción elaborados/ Manufactured building materials	1.497	1.574	**3.071**	147.493	7.009	**154.502**	148.990	8.583	**157.572**
	Total		**1.497**	**27.201**	**28.698**	**147.595**	**64.956**	**212.551**	**149.092**	**92.156**	**241.249**
Agro-Ganadero y Alimentario / StockBreeding and Feeding Products	21	Cereales y sus harinas / Cereals and their flours	0	0	**0**	0	131.864	**131.864**	0	131.864	**131.864**
	22	Habas de soja / Soybean	0	0	**0**	0	0	**0**	0	0	**0**
	23	Frutas, hortalizas y legumbres / Fruits and vegetables	0	0	**0**	0	50	**50**	0	50	**50**
	24	Vinos,bebidas, alcoholes y derivados / Wines,drinks and spirits	11	0	**11**	684	701	**1.386**	696	701	**1.397**
	27	Conservas / Tinned food	72	0	**72**	8.308	102	**8.410**	8.380	102	**8.482**
	28	Tabaco,cacao,café y especias / Tobacco,cocoa,coffee and spices	0	0	**0**	0	0	**0**	0	0	**0**
	29	Aceites y grasas / Oils and greases	0	5.795	**5.795**	317	195.725	**196.042**	317	201.520	**201.837**
	30	Otros productos alimenticios / Other foods	318	0	**318**	4.130	4.540	**8.670**	4.448	4.540	**8.988**
	33	Pescados congelados y refrigerados / Chilled or frozen fish	56	639	**695**	316	420	**735**	372	1.058	**1.430**
	37	Pienso y forrajes / Animal feed and fodder	0	0	**0**	90	143	**232**	90	143	**232**
	Total		**457**	**6.434**	**6.891**	**13.845**	**333.545**	**347.390**	**14.302**	**339.979**	**354.281**

4.3.7 CLASIFICACIÓN DE MERCANCÍAS / CLASSIFICATION OF GOODS
4.3.7.1 CLASIFICACIÓN SEGÚN NATURALEZA / CLASSIFICATION BY NATURE

AUTORIDAD PORTUARIA DE FERROL - SAN CIBRAO **EJERCICIO 2020**

			CABOTAJE / DOMESTIC			EXTERIOR / FOREIGN			TOTAL		
		MERCANCÍAS / GOODS	EMBARCADAS / LOADED	DESEMBARCADAS / UNLOADED	TOTAL	EMBARCADAS / LOADED	DESEMBARCADAS / UNLOADED	TOTAL	EMBARCADAS / LOADED	DESEMBARCADAS / UNLOADED	TOTAL
Otras mercancías / Other goods	19	Maderas y corcho / Wood and cork	9.948	0	**9.948**	284.610	16.323	**300.934**	294.558	16.323	**310.882**
	26	Papel y pasta / Paper and pulp	25	0	**25**	1.160	43.937	**45.097**	1.185	43.937	**45.123**
	31	Maquinaria, herramientas y repuestos / Machinery, tools and spares	76	21	**97**	28.824	1.546	**30.370**	28.901	1.567	**30.467**
	34	Resto mercancías / Other goods	284	0	**284**	5.438	1.268	**6.707**	5.722	1.268	**6.991**
	Total		**10.334**	**21**	**10.355**	**320.033**	**63.075**	**383.108**	**330.367**	**63.096**	**393.463**
Vehículos y elementos de transporte / Vehicles and tranport elements	32	Vehículos y sus piezas / Vehicles and their parts	0	0	**0**	154	233	**387**	154	233	**387**
	38	Tara Equipamiento (Ro-Ro) / Ro-Ro traffic tare weights	0	0	**0**	566	703	**1.269**	566	703	**1.269**
	39	Tara contenedores / Containers tare	418	383	**801**	12.493	12.412	**24.905**	12.912	12.794	**25.706**
	Total		**418**	**383**	**801**	**13.213**	**13.348**	**26.560**	**13.631**	**13.730**	**27.361**
Total			**151.053**	**149.776**	**300.830**	**2.281.974**	**7.437.915**	**9.719.889**	**2.433.028**	**7.587.691**	**10.020.719**

En este cuadro NO se incluyen los avituallamientos, pesca fresca, tráfico interior, transbordo, tránsito terrestre y control aduanero

4.3.7 CLASIFICACIÓN DE MERCANCÍAS / CLASSIFICATION OF GOODS
4.3.7.1 CLASIFICACIÓN SEGÚN NATURALEZA / CLASSIFICATION BY NATURE

FERROL **EJERCICIO 2020**

			CABOTAJE / DOMESTIC			EXTERIOR / FOREIGN			TOTAL		
		MERCANCÍAS / GOODS	EMBARCADAS / LOADED	DESEMBARCADAS / UNLOADED	TOTAL	EMBARCADAS / LOADED	DESEMBARCADAS / UNLOADED	TOTAL	EMBARCADAS / LOADED	DESEMBARCADAS / UNLOADED	TOTAL
Energético / Power Products	1	Petróleo crudo / Crude oil	0	0	**0**	0	0	**0**	0	0	**0**
	2	Fuel-oil / Fuel oil	59.261	25.815	**85.077**	237.117	199.740	**436.856**	296.378	225.555	**521.933**
	3	Gas-oil / Gas oil	0	29.811	**29.811**	0	41.352	**41.352**	0	71.163	**71.163**
	4	Gasolina / Petrol	0	0	**0**	0	0	**0**	0	0	**0**
	6	Otros productos petrolíferos / Other petroleum products	2.038	0	**2.038**	0	0	**0**	2.038	0	**2.038**
	7	Gases energéticos del petróleo / Energetic petroleum gases	0	0	**0**	0	0	**0**	0	0	**0**
	12	Carbones y coque de petróleo / Steam coal and petroleum coke	0	7.699	**7.699**	405	116	**521**	405	7.815	**8.220**
	35	Gas natural y otros gases / Natural gas and other gases	0	0	**0**	5.358	1.448.978	**1.454.337**	5.358	1.448.978	**1.454.337**
	51	Biocombustibles / Biofuel	54.930	5.049	**59.979**	152.077	22	**152.099**	207.007	5.071	**212.078**
	Total		**116.229**	**68.374**	**184.603**	**394.958**	**1.690.208**	**2.085.166**	**511.186**	**1.758.582**	**2.269.768**
Siderometalúrgico / Siderurgical and Metallurgic Products	8	Mineral de hierro / Iron ore	0	0	**0**	0	0	**0**	0	0	**0**
	10	Otros minerales y residuos metálicos / Other mineral ores	0	0	**0**	16.121	57.228	**73.349**	16.121	57.228	**73.349**
	11	Chatarras de hierro / Scrap iron	0	7.270	**7.270**	0	241.666	**241.666**	0	248.936	**248.936**
	13	Productos siderúrgicos / Iron products	122	0	**122**	155.768	646	**156.414**	155.891	646	**156.536**
	36	Otros productos metalúrgicos / Other metallurgic products	0	0	**0**	32	199	**230**	32	199	**230**
	Total		**122**	**7.270**	**7.392**	**171.921**	**299.738**	**471.659**	**172.044**	**307.008**	**479.052**
Minerales no metálicos / Non-metallic minerals	25	Sal común / Salt	0	0	**0**	0	23	**23**	0	23	**23**
	52	Otros minerales no metálicos / Other non-metallic minerals	4.199	0	**4.199**	3.831	25	**3.856**	8.030	25	**8.055**
	Total		**4.199**	**0**	**4.199**	**3.831**	**48**	**3.879**	**8.030**	**48**	**8.077**
Abonos / Fertilizers	14	Fosfatos / Phosphates	0	0	**0**	0	0	**0**	0	0	**0**
	15	Potasas / Potash	0	0	**0**	0	69	**69**	0	69	**69**
	16	Abonos naturales y artificiales / Natural and artificial fertilizers	0	11.004	**11.004**	24	11.865	**11.889**	24	22.869	**22.894**
	Total		**0**	**11.004**	**11.004**	**24**	**11.934**	**11.959**	**24**	**22.939**	**22.963**

4.3.7 CLASIFICACIÓN DE MERCANCÍAS / CLASSIFICATION OF GOODS
4.3.7.1 CLASIFICACIÓN SEGÚN NATURALEZA / CLASSIFICATION BY NATURE

FERROL **EJERCICIO 2020**

			CABOTAJE / DOMESTIC			EXTERIOR / FOREIGN			TOTAL		
		MERCANCÍAS / GOODS	EMBARCADAS / LOADED	DESEMBARCADAS / UNLOADED	TOTAL	EMBARCADAS / LOADED	DESEMBARCADAS / UNLOADED	TOTAL	EMBARCADAS / LOADED	DESEMBARCADAS / UNLOADED	TOTAL
Químicos / Chemical Products	17	Productos químicos / Chemical products	4.349	29.090	**33.439**	26.469	143.582	**170.051**	30.819	172.672	**203.490**
	Total		**4.349**	**29.090**	**33.439**	**26.469**	**143.582**	**170.051**	**30.819**	**172.672**	**203.490**
Materiales de construcción	5	Asfalto / Asphalt	0	0	**0**	0	0	**0**	0	0	**0**
	18	Cemento y clinker / Cement and clinker	0	2.822	**2.822**	102	0	**102**	102	2.822	**2.924**
	20	Materiales de construcción elaborados/ Manufactured building materials	1.497	1.574	**3.071**	147.493	7.009	**154.502**	148.990	8.583	**157.572**
	Total		**1.497**	**4.395**	**5.893**	**147.595**	**7.009**	**154.604**	**149.092**	**11.405**	**160.497**
Agro-Ganadero y Alimentario / StockBreeding and Feeding Products	21	Cereales y sus harinas / Cereals and their flours	0	0	**0**	0	131.864	**131.864**	0	131.864	**131.864**
	22	Habas de soja / Soybean	0	0	**0**	0	0	**0**	0	0	**0**
	23	Frutas, hortalizas y legumbres / Fruits and vegetables	0	0	**0**	0	50	**50**	0	50	**50**
	24	Vinos,bebidas, alcoholes y derivados / Wines,drinks and spirits	11	0	**11**	684	701	**1.386**	696	701	**1.397**
	27	Conservas / Tinned food	72	0	**72**	8.308	102	**8.410**	8.380	102	**8.482**
	28	Tabaco,cacao,café y especias / Tobacco,cocoa,coffee and spices	0	0	**0**	0	0	**0**	0	0	**0**
	29	Aceites y grasas / Oils and greases	0	5.795	**5.795**	317	195.725	**196.042**	317	201.520	**201.837**
	30	Otros productos alimenticios / Other foods	318	0	**318**	4.130	4.540	**8.670**	4.448	4.540	**8.988**
	33	Pescados congelados y refrigerados / Chilled or frozen fish	56	639	**695**	316	420	**735**	372	1.058	**1.430**
	37	Pienso y forrajes / Animal feed and fodder	0	0	**0**	90	143	**232**	90	143	**232**
	Total		**457**	**6.434**	**6.891**	**13.845**	**333.545**	**347.390**	**14.302**	**339.979**	**354.281**
Otras mercancías / Other goods	19	Maderas y corcho / Wood and cork	9.948	0	**9.948**	284.595	16.323	**300.918**	294.543	16.323	**310.866**
	26	Papel y pasta / Paper and pulp	25	0	**25**	1.160	43.937	**45.097**	1.185	43.937	**45.123**
	31	Maquinaria, herramientas y repuestos / Machinery, tools and spares	76	21	**97**	28.824	1.546	**30.370**	28.901	1.567	**30.467**
	34	Resto mercancías / Other goods	284	0	**284**	5.438	1.268	**6.707**	5.722	1.268	**6.991**
	Total		**10.334**	**21**	**10.355**	**320.017**	**63.075**	**383.092**	**330.351**	**63.096**	**393.447**

4.3.7 CLASIFICACIÓN DE MERCANCÍAS / CLASSIFICATION OF GOODS
4.3.7.1 CLASIFICACIÓN SEGÚN NATURALEZA / CLASSIFICATION BY NATURE

FERROL **EJERCICIO 2020**

			CABOTAJE / DOMESTIC			EXTERIOR / FOREIGN			TOTAL		
		MERCANCÍAS / GOODS	EMBARCADAS / LOADED	DESEMBARCADAS / UNLOADED	TOTAL	EMBARCADAS / LOADED	DESEMBARCADAS / UNLOADED	TOTAL	EMBARCADAS / LOADED	DESEMBARCADAS / UNLOADED	TOTAL
Vehículos y elementos de transporte / Vehicles and tranport elements	32	Vehículos y sus piezas / Vehicles and their parts	0	0	**0**	154	233	**387**	154	233	**387**
	38	Tara Equipamiento (Ro-Ro) / Ro-Ro traffic tare weights	0	0	**0**	566	703	**1.269**	566	703	**1.269**
	39	Tara contenedores / Containers tare	418	383	**801**	12.493	12.412	**24.905**	12.912	12.794	**25.706**
	Total		**418**	**383**	**801**	**13.213**	**13.348**	**26.560**	**13.631**	**13.730**	**27.361**
Total			**137.606**	**126.971**	**264.577**	**1.091.873**	**2.562.487**	**3.654.360**	**1.229.479**	**2.689.458**	**3.918.937**

En este cuadro NO se incluyen los avituallamientos, pesca fresca, tráfico interior, transbordo, tránsito terrestre y control aduanero

4.3.7 CLASIFICACIÓN DE MERCANCÍAS / CLASSIFICATION OF GOODS
4.3.7.1 CLASIFICACIÓN SEGÚN NATURALEZA / CLASSIFICATION BY NATURE

SAN CIBRAO **EJERCICIO 2020**

			CABOTAJE / DOMESTIC			EXTERIOR / FOREIGN			TOTAL		
		MERCANCÍAS / GOODS	EMBARCADAS / LOADED	DESEMBARCADAS / UNLOADED	TOTAL	EMBARCADAS / LOADED	DESEMBARCADAS / UNLOADED	TOTAL	EMBARCADAS / LOADED	DESEMBARCADAS / UNLOADED	TOTAL
Energético / Power Products	1	Petróleo crudo / Crude oil	0	0	**0**	0	0	**0**	0	0	**0**
	2	Fuel-oil / Fuel oil	0	0	**0**	0	0	**0**	0	0	**0**
	3	Gas-oil / Gas oil	0	0	**0**	0	0	**0**	0	0	**0**
	4	Gasolina / Petrol	0	0	**0**	0	0	**0**	0	0	**0**
	6	Otros productos petrolíferos / Other petroleum products	0	0	**0**	0	0	**0**	0	0	**0**
	7	Gases energéticos del petróleo / Energetic petroleum gases	0	0	**0**	0	0	**0**	0	0	**0**
	12	Carbones y coque de petróleo / Steam coal and petroleum coke	0	0	**0**	0	0	**0**	0	0	**0**
	35	Gas natural y otros gases / Natural gas and other gases	0	0	**0**	0	0	**0**	0	0	**0**
	51	Biocombustibles / Biofuel	0	0	**0**	0	0	**0**	0	0	**0**
	Total		**0**	**0**	**0**	**0**	**0**	**0**	**0**	**0**	**0**
Siderometalúrgico / Siderurgical and Metallurgic Products	8	Mineral de hierro / Iron ore	0	0	**0**	0	0	**0**	0	0	**0**
	10	Otros minerales y residuos metálicos / Other mineral ores	0	0	**0**	0	4.538.833	**4.538.833**	0	4.538.833	**4.538.833**
	11	Chatarras de hierro / Scrap iron	0	0	**0**	0	0	**0**	0	0	**0**
	13	Productos siderúrgicos / Iron products	0	0	**0**	0	0	**0**	0	0	**0**
	36	Otros productos metalúrgicos / Other metallurgic products	0	0	**0**	30.745	0	**30.745**	30.745	0	**30.745**
	Total		**0**	**0**	**0**	**30.745**	**4.538.833**	**4.569.578**	**30.745**	**4.538.833**	**4.569.578**
Minerales no metálicos / Non-metallic minerals	25	Sal común / Salt	0	0	**0**	0	0	**0**	0	0	**0**
	52	Otros minerales no metálicos / Other non-metallic minerals	0	0	**0**	0	0	**0**	0	0	**0**
	Total		**0**	**0**	**0**	**0**	**0**	**0**	**0**	**0**	**0**
Abonos / Fertilizers	14	Fosfatos / Phosphates	0	0	**0**	0	0	**0**	0	0	**0**
	15	Potasas / Potash	0	0	**0**	0	0	**0**	0	0	**0**
	16	Abonos naturales y artificiales / Natural and artificial fertilizers	0	0	**0**	0	0	**0**	0	0	**0**
	Total		**0**	**0**	**0**	**0**	**0**	**0**	**0**	**0**	**0**

4.3.7 CLASIFICACIÓN DE MERCANCÍAS / CLASSIFICATION OF GOODS
4.3.7.1 CLASIFICACIÓN SEGÚN NATURALEZA / CLASSIFICATION BY NATURE

SAN CIBRAO **EJERCICIO 2020**

			CABOTAJE / DOMESTIC			EXTERIOR / FOREIGN			TOTAL		
		MERCANCÍAS / GOODS	EMBARCADAS / LOADED	DESEMBARCADAS / UNLOADED	TOTAL	EMBARCADAS / LOADED	DESEMBARCADAS / UNLOADED	TOTAL	EMBARCADAS / LOADED	DESEMBARCADAS / UNLOADED	TOTAL
Químicos / Chemical Products	17	Productos químicos / Chemical products	13.448	0	**13.448**	1.159.340	278.649	**1.437.989**	1.172.788	278.649	**1.451.437**
	Total		**13.448**	**0**	**13.448**	**1.159.340**	**278.649**	**1.437.989**	**1.172.788**	**278.649**	**1.451.437**
Materiales de construcción	5	Asfalto / Asphalt	0	22.805	**22.805**	0	57.947	**57.947**	0	80.752	**80.752**
	18	Cemento y clinker / Cement and clinker	0	0	**0**	0	0	**0**	0	0	**0**
	20	Materiales de construcción elaborados/ Manufactured building materials	0	0	**0**	0	0	**0**	0	0	**0**
	Total		**0**	**22.805**	**22.805**	**0**	**57.947**	**57.947**	**0**	**80.752**	**80.752**
Agro-Ganadero y Alimentario / StockBreeding and Feeding Products	21	Cereales y sus harinas / Cereals and their flours	0	0	**0**	0	0	**0**	0	0	**0**
	22	Habas de soja / Soybean	0	0	**0**	0	0	**0**	0	0	**0**
	23	Frutas, hortalizas y legumbres / Fruits and vegetables	0	0	**0**	0	0	**0**	0	0	**0**
	24	Vinos,bebidas, alcoholes y derivados / Wines,drinks and spirits	0	0	**0**	0	0	**0**	0	0	**0**
	27	Conservas / Tinned food	0	0	**0**	0	0	**0**	0	0	**0**
	28	Tabaco,cacao,café y especias / Tobacco,cocoa,coffee and spices	0	0	**0**	0	0	**0**	0	0	**0**
	29	Aceites y grasas / Oils and greases	0	0	**0**	0	0	**0**	0	0	**0**
	30	Otros productos alimenticios / Other foods	0	0	**0**	0	0	**0**	0	0	**0**
	33	Pescados congelados y refrigerados / Chilled or frozen fish	0	0	**0**	0	0	**0**	0	0	**0**
	37	Pienso y forrajes / Animal feed and fodder	0	0	**0**	0	0	**0**	0	0	**0**
	Total		**0**	**0**	**0**	**0**	**0**	**0**	**0**	**0**	**0**
Otras mercancías / Other goods	19	Maderas y corcho / Wood and cork	0	0	**0**	16	0	**16**	16	0	**16**
	26	Papel y pasta / Paper and pulp	0	0	**0**	0	0	**0**	0	0	**0**
	31	Maquinaria, herramientas y repuestos / Machinery, tools and spares	0	0	**0**	0	0	**0**	0	0	**0**
	34	Resto mercancías / Other goods	0	0	**0**	0	0	**0**	0	0	**0**
	Total		**0**	**0**	**0**	**16**	**0**	**16**	**16**	**0**	**16**

4.3.7 CLASIFICACIÓN DE MERCANCÍAS / CLASSIFICATION OF GOODS
4.3.7.1 CLASIFICACIÓN SEGÚN NATURALEZA / CLASSIFICATION BY NATURE

SAN CIBRAO **EJERCICIO 2020**

			CABOTAJE / DOMESTIC			EXTERIOR / FOREIGN			TOTAL		
		MERCANCÍAS / GOODS	EMBARCADAS / LOADED	DESEMBARCADAS / UNLOADED	TOTAL	EMBARCADAS / LOADED	DESEMBARCADAS / UNLOADED	TOTAL	EMBARCADAS / LOADED	DESEMBARCADAS / UNLOADED	TOTAL
Vehículos y elementos de transporte / Vehicles and tranport elements	32	Vehículos y sus piezas / Vehicles and their parts	0	0	**0**	0	0	**0**	0	0	**0**
	38	Tara Equipamiento (Ro-Ro) / Ro-Ro traffic tare weights	0	0	**0**	0	0	**0**	0	0	**0**
	39	Tara contenedores / Containers tare	0	0	**0**	0	0	**0**	0	0	**0**
	Total		**0**	**0**	**0**	**0**	**0**	**0**	**0**	**0**	**0**
Total			**13.448**	**22.805**	**36.253**	**1.190.101**	**4.875.428**	**6.065.529**	**1.203.549**	**4.898.234**	**6.101.782**

En este cuadro NO se incluyen los avituallamientos, pesca fresca, tráfico interior, transbordo, tránsito terrestre y control aduanero

4.3.7.2 CLASIFICACION SEGUN NATURALEZA Y PRESENTACIÓN / CLASSIFICATION BY NATURE AND PACKAGING

AUTORIDAD PORTUARIA DE FERROL -SAN CIBRAO

EJERCICIO 2020

			GRANELES LÍQUIDOS			GRANELES SÓLIDOS			MERCANCÍA GENERAL		
									MERCANCÍA GENERAL EN CONTENEDORES		
		MERCANCÍAS / GOODS	EMBARCADAS / LOADED	DESEMBARCADAS / UNLOADED	TOTAL	EMBARCADAS / LOADED	DESEMBARCADAS / UNLOADED	TOTAL	EMBARCADAS / LOADED	DESEMBARCADAS / UNLOADED	TOTAL
Energético / Power Products	1	Petróleo crudo / Crude oil	0	0	**0**	0	0	**0**	0	0	**0**
	2	Fuel-oil / Fuel oil	296.378	225.555	**521.933**	0	0	**0**	0	0	**0**
	3	Gas-oil / Gas oil	0	71.163	**71.163**	0	0	**0**	0	0	**0**
	4	Gasolina / Petrol	0	0	**0**	0	0	**0**	0	0	**0**
	6	Otros productos petrolíferos / Other petroleum products	2.038	0	**2.038**	0	0	**0**	0	0	**0**
	7	Gases energéticos del petróleo / Energetic petroleum gases	0	0	**0**	0	0	**0**	0	0	**0**
	12	Carbones y coque de petróleo / Steam coal and petroleum coke	0	0	**0**	0	7.699	**7.699**	405	116	**521**
	35	Gas natural y otros gases / Natural gas and other gases	5.358	1.448.978	**1.454.337**	0	0	**0**	0	0	**0**
	51	Biocombustibles / Biofuel	207.007	5.049	**212.056**	0	0	**0**	0	22	**22**
	Total		**510.781**	**1.750.745**	**2.261.526**	**0**	**7.699**	**7.699**	**405**	**138**	**543**
Siderometalúrgico / Siderurgical and Metallurgic Products	8	Mineral de hierro / Iron ore	0	0	**0**	0	0	**0**	0	0	**0**
	10	Otros minerales y residuos metálicos / Other mineral ores	0	0	**0**	15.710	4.595.796	**4.611.506**	411	265	**676**
	11	Chatarras de hierro / Scrap iron	0	0	**0**	0	248.936	**248.936**	0	0	**0**
	13	Productos siderúrgicos / Iron products	0	0	**0**	0	0	**0**	520	480	**999**
	36	Otros productos metalúrgicos / Other metallurgic products	0	0	**0**	0	0	**0**	32	199	**230**
	Total		**0**	**0**	**0**	**15.710**	**4.844.732**	**4.860.442**	**963**	**943**	**1.906**
Minerales no metálicos / Non-metallic minerals	25	Sal común / Salt	0	0	**0**	0	0	**0**	0	23	**23**
	52	Otros minerales no metálicos / Other non-metallic minerals	0	0	**0**	7.205	0	**7.205**	825	25	**850**
	Total		**0**	**0**	**0**	**7.205**	**0**	**7.205**	**825**	**48**	**873**
Abonos / Fertilizers	14	Fosfatos / Phosphates	0	0	**0**	0	0	**0**	0	0	**0**
	15	Potasas / Potash	0	0	**0**	0	0	**0**	0	69	**69**
	16	Abonos naturales y artificiales / Natural and artificial fertilizers	0	0	**0**	0	21.734	**21.734**	24	1.135	**1.159**
	Total		**0**	**0**	**0**	**0**	**21.734**	**21.734**	**24**	**1.204**	**1.229**

4.3.7.2 CLASIFICACION SEGUN NATURALEZA Y PRESENTACIÓN / CLASSIFICATION BY NATURE AND PACKAGING

AUTORIDAD PORTUARIA DE FERROL -SAN CIBRAO

EJERCICIO 2020

										MERCANCÍA GENERAL		
			GRANELES LÍQUIDOS			GRANELES SÓLIDOS				MERCANCÍA GENERAL EN CONTENEDORES		
		MERCANCÍAS / GOODS	EMBARCADAS / LOADED	DESEMBARCADAS / UNLOADED	TOTAL	EMBARCADAS / LOADED	DESEMBARCADAS / UNLOADED	TOTAL		EMBARCADAS / LOADED	DESEMBARCADAS / UNLOADED	TOTAL
Químicos / Chemical Products	17	Productos químicos / Chemical products	29.906	443.207	**473.113**	1.172.788	0	**1.172.788**		913	8.113	**9.026**
	Total		**29.906**	**443.207**	**473.113**	**1.172.788**	**0**	**1.172.788**		**913**	**8.113**	**9.026**
Materiales de construcción	5	Asfalto / Asphalt	0	0	**0**	0	80.752	**80.752**		0	0	**0**
	18	Cemento y clinker / Cement and clinker	0	0	**0**	0	2.822	**2.822**		102	0	**102**
	20	Materiales de construcción elaborados/ Manufactured building materials	0	0	**0**	72.495	0	**72.495**		16.193	514	**16.707**
	Total		**0**	**0**	**0**	**72.495**	**83.574**	**156.069**		**16.295**	**514**	**16.809**
Agro-Ganadero y Alimentario / StockBreeding and Feeding Products	21	Cereales y sus harinas / Cereals and their flours	0	0	**0**	0	131.792	**131.792**		0	72	**72**
	22	Habas de soja / Soybean	0	0	**0**	0	0	**0**		0	0	**0**
	23	Frutas, hortalizas y legumbres / Fruits and vegetables	0	0	**0**	0	0	**0**		0	50	**50**
	24	Vinos,bebidas, alcoholes y derivados / Wines,drinks and spirits	0	0	**0**	0	0	**0**		696	701	**1.397**
	27	Conservas / Tinned food	0	0	**0**	0	0	**0**		8.380	102	**8.482**
	28	Tabaco,cacao,café y especias / Tobacco,cocoa,coffee and spices	0	0	**0**	0	0	**0**		0	0	**0**
	29	Aceites y grasas / Oils and greases	0	201.520	**201.520**	0	0	**0**		317	0	**317**
	30	Otros productos alimenticios / Other foods	0	0	**0**	0	0	**0**		4.448	4.540	**8.988**
	33	Pescados congelados y refrigerados / Chilled or frozen fish	0	0	**0**	0	0	**0**		372	1.058	**1.430**
	37	Pienso y forrajes / Animal feed and fodder	0	0	**0**	0	0	**0**		90	143	**232**
	Total		**0**	**201.520**	**201.520**	**0**	**131.792**	**131.792**		**14.302**	**6.667**	**20.969**
Otras mercancías / Other goods	19	Maderas y corcho / Wood and cork	0	0	**0**	13.751	0	**13.751**		29.330	5.141	**34.471**
	26	Papel y pasta / Paper and pulp	0	0	**0**	0	0	**0**		1.182	5.941	**7.123**
	31	Maquinaria, herramientas y repuestos / Machinery, tools and spares	0	0	**0**	0	0	**0**		3.234	221	**3.456**
	34	Resto mercancías / Other goods	0	0	**0**	0	0	**0**		5.722	1.164	**6.886**
	Total		**0**	**0**	**0**	**13.751**	**0**	**13.751**		**39.468**	**12.468**	**51.936**

4.3.7.2 CLASIFICACION SEGUN NATURALEZA Y PRESENTACIÓN / CLASSIFICATION BY NATURE AND PACKAGING

AUTORIDAD PORTUARIA DE FERROL -SAN CIBRAO

EJERCICIO 2020

									MERCANCÍA GENERAL		
			GRANELES LÍQUIDOS			GRANELES SÓLIDOS			MERCANCÍA GENERAL EN CONTENEDORES		
		MERCANCÍAS / GOODS	EMBARCADAS / LOADED	DESEMBARCADAS / UNLOADED	TOTAL	EMBARCADAS / LOADED	DESEMBARCADAS / UNLOADED	TOTAL	EMBARCADAS / LOADED	DESEMBARCADAS / UNLOADED	TOTAL
Vehículos y elementos de transporte / Vehicles and tranport elements	32	Vehículos y sus piezas / Vehicles and their parts	0	0	**0**	0	0	**0**	27	213	**241**
	38	Tara Equipamiento (Ro-Ro) / Ro-Ro traffic tare weights	0	0	**0**	0	0	**0**	0	0	**0**
	39	Tara contenedores / Containers tare	0	0	**0**	0	0	**0**	12.912	12.794	**25.706**
	Total		**0**	**0**	**0**	**0**	**0**	**0**	**12.939**	**13.008**	**25.947**
Total			**540.687**	**2.395.473**	**2.936.159**	**1.281.949**	**5.089.531**	**6.371.480**	**86.134**	**43.103**	**129.237**

4.3.7.2 CLASIFICACION SEGUN NATURALEZA Y PRESENTACIÓN / CLASSIFICATION BY NATURE AND PACKAGING

AUTORIDAD PORTUARIA DE FERROL -SAN CIBRAO

EJERCICIO 2020

			MERCANCÍA GENERAL						TOTAL		
			MERCANCÍA GENERAL CONVENCIONAL			TOTAL MERCANCÍA GENERAL			TOTAL MERCANCÍA		
		MERCANCÍAS / GOODS	EMBARCADAS / LOADED	DESEMBARCADAS / UNLOADED	TOTAL	EMBARCADAS / LOADED	DESEMBARCADAS / UNLOADED	TOTAL	EMBARCADAS / LOADED	DESEMBARCADAS / UNLOADED	TOTAL
Energético / Power Products	1	Petróleo crudo / Crude oil	0	0	**0**	0	0	**0**	0	0	**0**
	2	Fuel-oil / Fuel oil	0	0	**0**	0	0	**0**	296.378	225.555	**521.933**
	3	Gas-oil / Gas oil	0	0	**0**	0	0	**0**	0	71.163	**71.163**
	4	Gasolina / Petrol	0	0	**0**	0	0	**0**	0	0	**0**
	6	Otros productos petrolíferos / Other petroleum products	0	0	**0**	0	0	**0**	2.038	0	**2.038**
	7	Gases energéticos del petróleo / Energetic petroleum gases	0	0	**0**	0	0	**0**	0	0	**0**
	12	Carbones y coque de petróleo / Steam coal and petroleum coke	0	0	**0**	405	116	**521**	405	7.815	**8.220**
	35	Gas natural y otros gases / Natural gas and other gases	0	0	**0**	0	0	**0**	5.358	1.448.978	**1.454.337**
	51	Biocombustibles / Biofuel	0	0	**0**	0	22	**22**	207.007	5.071	**212.078**
	Total		**0**	**0**	**0**	**405**	**138**	**543**	**511.186**	**1.758.582**	**2.269.768**
Siderometalúrgico / Siderurgical and Metallurgic Products	8	Mineral de hierro / Iron ore	0	0	**0**	0	0	**0**	0	0	**0**
	10	Otros minerales y residuos metálicos / Other mineral ores	0	0	**0**	411	265	**676**	16.121	4.596.061	**4.612.182**
	11	Chatarras de hierro / Scrap iron	0	0	**0**	0	0	**0**	0	248.936	**248.936**
	13	Productos siderúrgicos / Iron products	155.371	166	**155.537**	155.891	646	**156.536**	155.891	646	**156.536**
	36	Otros productos metalúrgicos / Other metallurgic products	30.745	0	**30.745**	30.777	199	**30.975**	30.777	199	**30.975**
	Total		**186.116**	**166**	**186.282**	**187.079**	**1.109**	**188.188**	**202.789**	**4.845.841**	**5.048.630**
Minerales no metálicos / Non-metallic minerals	25	Sal común / Salt	0	0	**0**	0	23	**23**	0	23	**23**
	52	Otros minerales no metálicos / Other non-metallic minerals	0	0	**0**	825	25	**850**	8.030	25	**8.055**
	Total		**0**	**0**	**0**	**825**	**48**	**873**	**8.030**	**48**	**8.077**
Abonos / Fertilizers	14	Fosfatos / Phosphates	0	0	**0**	0	0	**0**	0	0	**0**
	15	Potasas / Potash	0	0	**0**	0	69	**69**	0	69	**69**
	16	Abonos naturales y artificiales / Natural and artificial fertilizers	0	0	**0**	24	1.135	**1.159**	24	22.869	**22.894**
	Total		**0**	**0**	**0**	**24**	**1.204**	**1.229**	**24**	**22.939**	**22.963**

4.3.7.2 CLASIFICACION SEGUN NATURALEZA Y PRESENTACIÓN / CLASSIFICATION BY NATURE AND PACKAGING

AUTORIDAD PORTUARIA DE FERROL -SAN CIBRAO

EJERCICIO 2020

			MERCANCÍA GENERAL						TOTAL		
			MERCANCÍA GENERAL CONVENCIONAL			TOTAL MERCANCÍA GENERAL			TOTAL MERCANCÍA		
		MERCANCÍAS / GOODS	EMBARCADAS / LOADED	DESEMBARCADAS / UNLOADED	TOTAL	EMBARCADAS / LOADED	DESEMBARCADAS / UNLOADED	TOTAL	EMBARCADAS / LOADED	DESEMBARCADAS / UNLOADED	TOTAL
Químicos / Chemical Products	17	Productos químicos / Chemical products	0	0	**0**	913	8.113	**9.026**	1.203.607	451.321	**1.654.927**
	Total		**0**	**0**	**0**	**913**	**8.113**	**9.026**	**1.203.607**	**451.321**	**1.654.927**
Materiales de construcción	5	Asfalto / Asphalt	0	0	**0**	0	0	**0**	0	80.752	**80.752**
	18	Cemento y clinker / Cement and clinker	0	0	**0**	102	0	**102**	102	2.822	**2.924**
	20	Materiales de construcción elaborados/ Manufactured building materials	60.302	8.069	**68.370**	76.495	8.583	**85.077**	148.990	8.583	**157.572**
	Total		**60.302**	**8.069**	**68.370**	**76.597**	**8.583**	**85.180**	**149.092**	**92.156**	**241.249**
Agro-Ganadero y Alimentario / StockBreeding and Feeding Products	21	Cereales y sus harinas / Cereals and their flours	0	0	**0**	0	72	**72**	0	131.864	**131.864**
	22	Habas de soja / Soybean	0	0	**0**	0	0	**0**	0	0	**0**
	23	Frutas, hortalizas y legumbres / Fruits and vegetables	0	0	**0**	0	50	**50**	0	50	**50**
	24	Vinos,bebidas, alcoholes y derivados / Wines,drinks and spirits	0	0	**0**	696	701	**1.397**	696	701	**1.397**
	27	Conservas / Tinned food	0	0	**0**	8.380	102	**8.482**	8.380	102	**8.482**
	28	Tabaco,cacao,café y especias / Tobacco,cocoa,coffee and spices	0	0	**0**	0	0	**0**	0	0	**0**
	29	Aceites y grasas / Oils and greases	0	0	**0**	317	0	**317**	317	201.520	**201.837**
	30	Otros productos alimenticios / Other foods	0	0	**0**	4.448	4.540	**8.988**	4.448	4.540	**8.988**
	33	Pescados congelados y refrigerados / Chilled or frozen fish	0	0	**0**	372	1.058	**1.430**	372	1.058	**1.430**
	37	Pienso y forrajes / Animal feed and fodder	0	0	**0**	90	143	**232**	90	143	**232**
	Total		**0**	**0**	**0**	**14.302**	**6.667**	**20.969**	**14.302**	**339.979**	**354.281**
Otras mercancías / Other goods	19	Maderas y corcho / Wood and cork	251.477	11.182	**262.659**	280.807	16.323	**297.130**	294.558	16.323	**310.882**
	26	Papel y pasta / Paper and pulp	4	37.996	**38.000**	1.185	43.937	**45.123**	1.185	43.937	**45.123**
	31	Maquinaria, herramientas y repuestos / Machinery, tools and spares	25.666	1.345	**27.012**	28.901	1.567	**30.467**	28.901	1.567	**30.467**
	34	Resto mercancías / Other goods	0	104	**105**	5.722	1.268	**6.991**	5.722	1.268	**6.991**
	Total		**277.148**	**50.628**	**327.776**	**316.615**	**63.096**	**379.711**	**330.367**	**63.096**	**393.463**

4.3.7.2 CLASIFICACION SEGUN NATURALEZA Y PRESENTACIÓN / CLASSIFICATION BY NATURE AND PACKAGING

AUTORIDAD PORTUARIA DE FERROL -SAN CIBRAO

EJERCICIO 2020

			MERCANCÍA GENERAL						TOTAL		
			MERCANCÍA GENERAL CONVENCIONAL			TOTAL MERCANCÍA GENERAL			TOTAL MERCANCÍA		
		MERCANCÍAS / GOODS	EMBARCADAS / LOADED	DESEMBARCADAS / UNLOADED	TOTAL	EMBARCADAS / LOADED	DESEMBARCADAS / UNLOADED	TOTAL	EMBARCADAS / LOADED	DESEMBARCADAS / UNLOADED	TOTAL
Vehículos y elementos de transporte / Vehicles and tranport elements	32	Vehículos y sus piezas / Vehicles and their parts	126	19	**146**	154	233	**387**	154	233	**387**
	38	Tara Equipamiento (Ro-Ro) / Ro-Ro traffic tare weights	566	703	**1.269**	566	703	**1.269**	566	703	**1.269**
	39	Tara contenedores / Containers tare	0	0	**0**	12.912	12.794	**25.706**	12.912	12.794	**25.706**
	Total		**692**	**722**	**1.414**	**13.631**	**13.730**	**27.361**	**13.631**	**13.730**	**27.361**
Total			**524.257**	**59.585**	**583.842**	**610.392**	**102.688**	**713.079**	**2.433.028**	**7.587.691**	**10.020.719**

En este cuadro NO se incluyen los avituallamientos, pesca fresca, tráfico interior, transbordo, tránsito terrestre y control aduanero

4.3.7.2 CLASIFICACION SEGUN NATURALEZA Y PRESENTACIÓN / CLASSIFICATION BY NATURE AND PACKAGING

FERROL

EJERCICIO 2020

			GRANELES LÍQUIDOS			GRANELES SÓLIDOS			MERCANCÍA GENERAL		
									MERCANCÍA GENERAL EN CONTENEDORES		
		MERCANCÍAS / GOODS	EMBARCADAS / LOADED	DESEMBARCADAS / UNLOADED	TOTAL	EMBARCADAS / LOADED	DESEMBARCADAS / UNLOADED	TOTAL	EMBARCADAS / LOADED	DESEMBARCADAS / UNLOADED	TOTAL
Energético / Power Products	1	Petróleo crudo / Crude oil	0	0	**0**	0	0	**0**	0	0	**0**
	2	Fuel-oil / Fuel oil	296.378	225.555	**521.933**	0	0	**0**	0	0	**0**
	3	Gas-oil / Gas oil	0	71.163	**71.163**	0	0	**0**	0	0	**0**
	4	Gasolina / Petrol	0	0	**0**	0	0	**0**	0	0	**0**
	6	Otros productos petrolíferos / Other petroleum products	2.038	0	**2.038**	0	0	**0**	0	0	**0**
	7	Gases energéticos del petróleo / Energetic petroleum gases	0	0	**0**	0	0	**0**	0	0	**0**
	12	Carbones y coque de petróleo / Steam coal and petroleum coke	0	0	**0**	0	7.699	**7.699**	405	116	**521**
	35	Gas natural y otros gases / Natural gas and other gases	5.358	1.448.978	**1.454.337**	0	0	**0**	0	0	**0**
	51	Biocombustibles / Biofuel	207.007	5.049	**212.056**	0	0	**0**	0	22	**22**
	Total		**510.781**	**1.750.745**	**2.261.526**	**0**	**7.699**	**7.699**	**405**	**138**	**543**
Siderometalúrgico / Siderurgical and Metallurgic Products	8	Mineral de hierro / Iron ore	0	0	**0**	0	0	**0**	0	0	**0**
	10	Otros minerales y residuos metálicos / Other mineral ores	0	0	**0**	15.710	56.963	**72.673**	411	265	**676**
	11	Chatarras de hierro / Scrap iron	0	0	**0**	0	248.936	**248.936**	0	0	**0**
	13	Productos siderúrgicos / Iron products	0	0	**0**	0	0	**0**	520	480	**999**
	36	Otros productos metalúrgicos / Other metallurgic products	0	0	**0**	0	0	**0**	32	199	**230**
	Total		**0**	**0**	**0**	**15.710**	**305.899**	**321.609**	**963**	**943**	**1.906**
Minerales no metálicos / Non-metallic minerals	25	Sal común / Salt	0	0	**0**	0	0	**0**	0	23	**23**
	52	Otros minerales no metálicos / Other non-metallic minerals	0	0	**0**	7.205	0	**7.205**	825	25	**850**
	Total		**0**	**0**	**0**	**7.205**	**0**	**7.205**	**825**	**48**	**873**
Abonos / Fertilizers	14	Fosfatos / Phosphates	0	0	**0**	0	0	**0**	0	0	**0**
	15	Potasas / Potash	0	0	**0**	0	0	**0**	0	69	**69**
	16	Abonos naturales y artificiales / Natural and artificial fertilizers	0	0	**0**	0	21.734	**21.734**	24	1.135	**1.159**
	Total		**0**	**0**	**0**	**0**	**21.734**	**21.734**	**24**	**1.204**	**1.229**

4.3.7.2 CLASIFICACION SEGUN NATURALEZA Y PRESENTACIÓN / CLASSIFICATION BY NATURE AND PACKAGING

FERROL

EJERCICIO 2020

			GRANELES LÍQUIDOS			GRANELES SÓLIDOS			MERCANCÍA GENERAL MERCANCÍA GENERAL EN CONTENEDORES		
		MERCANCÍAS / GOODS	EMBARCADAS / LOADED	DESEMBARCADAS / UNLOADED	TOTAL	EMBARCADAS / LOADED	DESEMBARCADAS / UNLOADED	TOTAL	EMBARCADAS / LOADED	DESEMBARCADAS / UNLOADED	TOTAL
Químicos / Chemical Products	17	Productos químicos / Chemical products	29.906	164.559	**194.464**	0	0	**0**	913	8.113	**9.026**
	Total		**29.906**	**164.559**	**194.464**	**0**	**0**	**0**	**913**	**8.113**	**9.026**
Materiales de construcción	5	Asfalto / Asphalt	0	0	**0**	0	0	**0**	0	0	**0**
	18	Cemento y clinker / Cement and clinker	0	0	**0**	0	2.822	**2.822**	102	0	**102**
	20	Materiales de construcción elaborados/ Manufactured building materials	0	0	**0**	72.495	0	**72.495**	16.193	514	**16.707**
	Total		**0**	**0**	**0**	**72.495**	**2.822**	**75.317**	**16.295**	**514**	**16.809**
Agro-Ganadero y Alimentario / StockBreeding and Feeding Products	21	Cereales y sus harinas / Cereals and their flours	0	0	**0**	0	131.792	**131.792**	0	72	**72**
	22	Habas de soja / Soybean	0	0	**0**	0	0	**0**	0	0	**0**
	23	Frutas, hortalizas y legumbres / Fruits and vegetables	0	0	**0**	0	0	**0**	0	50	**50**
	24	Vinos,bebidas, alcoholes y derivados / Wines,drinks and spirits	0	0	**0**	0	0	**0**	696	701	**1.397**
	27	Conservas / Tinned food	0	0	**0**	0	0	**0**	8.380	102	**8.482**
	28	Tabaco,cacao,café y especias / Tobacco,cocoa,coffee and spices	0	0	**0**	0	0	**0**	0	0	**0**
	29	Aceites y grasas / Oils and greases	0	201.520	**201.520**	0	0	**0**	317	0	**317**
	30	Otros productos alimenticios / Other foods	0	0	**0**	0	0	**0**	4.448	4.540	**8.988**
	33	Pescados congelados y refrigerados / Chilled or frozen fish	0	0	**0**	0	0	**0**	372	1.058	**1.430**
	37	Pienso y forrajes / Animal feed and fodder	0	0	**0**	0	0	**0**	90	143	**232**
	Total		**0**	**201.520**	**201.520**	**0**	**131.792**	**131.792**	**14.302**	**6.667**	**20.969**
Otras mercancías / Other goods	19	Maderas y corcho / Wood and cork	0	0	**0**	13.751	0	**13.751**	29.330	5.141	**34.471**
	26	Papel y pasta / Paper and pulp	0	0	**0**	0	0	**0**	1.182	5.941	**7.123**
	31	Maquinaria, herramientas y repuestos / Machinery, tools and spares	0	0	**0**	0	0	**0**	3.234	221	**3.456**
	34	Resto mercancías / Other goods	0	0	**0**	0	0	**0**	5.722	1.164	**6.886**
	Total		**0**	**0**	**0**	**13.751**	**0**	**13.751**	**39.468**	**12.468**	**51.936**

4.3.7.2 CLASIFICACION SEGUN NATURALEZA Y PRESENTACIÓN / CLASSIFICATION BY NATURE AND PACKAGING

FERROL

EJERCICIO 2020

			GRANELES LÍQUIDOS			GRANELES SÓLIDOS			MERCANCÍA GENERAL			
									MERCANCÍA GENERAL EN CONTENEDORES			
		MERCANCÍAS / GOODS	EMBARCADAS / LOADED	DESEMBARCADAS / UNLOADED	TOTAL	EMBARCADAS / LOADED	DESEMBARCADAS / UNLOADED	TOTAL	EMBARCADAS / LOADED	DESEMBARCADAS / UNLOADED	TOTAL	
Vehículos y elementos de transporte / Vehicles and tranport elements	32	Vehículos y sus piezas / Vehicles and their parts	0	0	**0**	0	0	**0**	27	213	**241**	
	38	Tara Equipamiento (Ro-Ro) / Ro-Ro traffic tare weights	0	0	**0**	0	0	**0**	0	0	**0**	
	39	Tara contenedores / Containers tare	0	0	**0**	0	0	**0**	12.912	12.794	**25.706**	
	Total		**0**	**0**	**0**	**0**	**0**	**0**	**12.939**	**13.008**	**25.947**	
Total			**540.687**	**2.116.824**	**2.657.511**	**109.161**	**469.946**	**579.107**	**86.134**	**43.103**	**129.237**	

4.3.7.2 CLASIFICACION SEGUN NATURALEZA Y PRESENTACIÓN / CLASSIFICATION BY NATURE AND PACKAGING

FERROL

EJERCICIO 2020

			MERCANCÍA GENERAL						TOTAL		
			MERCANCÍA GENERAL CONVENCIONAL			TOTAL MERCANCÍA GENERAL			TOTAL MERCANCÍA		
		MERCANCÍAS / GOODS	EMBARCADAS / LOADED	DESEMBARCADAS / UNLOADED	TOTAL	EMBARCADAS / LOADED	DESEMBARCADAS / UNLOADED	TOTAL	EMBARCADAS / LOADED	DESEMBARCADAS / UNLOADED	TOTAL
Energético / Power Products	1	Petróleo crudo / Crude oil	0	0	**0**	0	0	**0**	0	0	**0**
	2	Fuel-oil / Fuel oil	0	0	**0**	0	0	**0**	296.378	225.555	**521.933**
	3	Gas-oil / Gas oil	0	0	**0**	0	0	**0**	0	71.163	**71.163**
	4	Gasolina / Petrol	0	0	**0**	0	0	**0**	0	0	**0**
	6	Otros productos petrolíferos / Other petroleum products	0	0	**0**	0	0	**0**	2.038	0	**2.038**
	7	Gases energéticos del petróleo / Energetic petroleum gases	0	0	**0**	0	0	**0**	0	0	**0**
	12	Carbones y coque de petróleo / Steam coal and petroleum coke	0	0	**0**	405	116	**521**	405	7.815	**8.220**
	35	Gas natural y otros gases / Natural gas and other gases	0	0	**0**	0	0	**0**	5.358	1.448.978	**1.454.337**
	51	Biocombustibles / Biofuel	0	0	**0**	0	22	**22**	207.007	5.071	**212.078**
	Total		**0**	**0**	**0**	**405**	**138**	**543**	**511.186**	**1.758.582**	**2.269.768**
Siderometalúrgico / Siderurgical and Metallurgic Products	8	Mineral de hierro / Iron ore	0	0	**0**	0	0	**0**	0	0	**0**
	10	Otros minerales y residuos metálicos / Other mineral ores	0	0	**0**	411	265	**676**	16.121	57.228	**73.349**
	11	Chatarras de hierro / Scrap iron	0	0	**0**	0	0	**0**	0	248.936	**248.936**
	13	Productos siderúrgicos / Iron products	155.371	166	**155.537**	155.891	646	**156.536**	155.891	646	**156.536**
	36	Otros productos metalúrgicos / Other metallurgic products	0	0	**0**	32	199	**230**	32	199	**230**
	Total		**155.371**	**166**	**155.537**	**156.334**	**1.109**	**157.443**	**172.044**	**307.008**	**479.052**
Minerales no metálicos / Non-metallic minerals	25	Sal común / Salt	0	0	**0**	0	23	**23**	0	23	**23**
	52	Otros minerales no metálicos / Other non-metallic minerals	0	0	**0**	825	25	**850**	8.030	25	**8.055**
	Total		**0**	**0**	**0**	**825**	**48**	**873**	**8.030**	**48**	**8.077**
Abonos / Fertilizers	14	Fosfatos / Phosphates	0	0	**0**	0	0	**0**	0	0	**0**
	15	Potasas / Potash	0	0	**0**	0	69	**69**	0	69	**69**
	16	Abonos naturales y artificiales / Natural and artificial fertilizers	0	0	**0**	24	1.135	**1.159**	24	22.869	**22.894**
	Total		**0**	**0**	**0**	**24**	**1.204**	**1.229**	**24**	**22.939**	**22.963**

4.3.7.2 CLASIFICACION SEGUN NATURALEZA Y PRESENTACIÓN / CLASSIFICATION BY NATURE AND PACKAGING

FERROL

EJERCICIO 2020

			MERCANCÍA GENERAL						TOTAL		
			MERCANCÍA GENERAL CONVENCIONAL			TOTAL MERCANCÍA GENERAL			TOTAL MERCANCÍA		
		MERCANCÍAS / GOODS	EMBARCADAS / LOADED	DESEMBARCADAS / UNLOADED	TOTAL	EMBARCADAS / LOADED	DESEMBARCADAS / UNLOADED	TOTAL	EMBARCADAS / LOADED	DESEMBARCADAS / UNLOADED	TOTAL
Químicos / Chemical Products	17	Productos químicos / Chemical products	0	0	**0**	913	8.113	**9.026**	30.819	172.672	**203.490**
	Total		**0**	**0**	**0**	**913**	**8.113**	**9.026**	**30.819**	**172.672**	**203.490**
Materiales de construcción	5	Asfalto / Asphalt	0	0	**0**	0	0	**0**	0	0	**0**
	18	Cemento y clinker / Cement and clinker	0	0	**0**	102	0	**102**	102	2.822	**2.924**
	20	Materiales de construcción elaborados/ Manufactured building materials	60.302	8.069	**68.370**	76.495	8.583	**85.077**	148.990	8.583	**157.572**
	Total		**60.302**	**8.069**	**68.370**	**76.597**	**8.583**	**85.180**	**149.092**	**11.405**	**160.497**
Agro-Ganadero y Alimentario / StockBreeding and Feeding Products	21	Cereales y sus harinas / Cereals and their flours	0	0	**0**	0	72	**72**	0	131.864	**131.864**
	22	Habas de soja / Soybean	0	0	**0**	0	0	**0**	0	0	**0**
	23	Frutas, hortalizas y legumbres / Fruits and vegetables	0	0	**0**	0	50	**50**	0	50	**50**
	24	Vinos,bebidas, alcoholes y derivados / Wines,drinks and spirits	0	0	**0**	696	701	**1.397**	696	701	**1.397**
	27	Conservas / Tinned food	0	0	**0**	8.380	102	**8.482**	8.380	102	**8.482**
	28	Tabaco,cacao,café y especias / Tobacco,cocoa,coffee and spices	0	0	**0**	0	0	**0**	0	0	**0**
	29	Aceites y grasas / Oils and greases	0	0	**0**	317	0	**317**	317	201.520	**201.837**
	30	Otros productos alimenticios / Other foods	0	0	**0**	4.448	4.540	**8.988**	4.448	4.540	**8.988**
	33	Pescados congelados y refrigerados / Chilled or frozen fish	0	0	**0**	372	1.058	**1.430**	372	1.058	**1.430**
	37	Pienso y forrajes / Animal feed and fodder	0	0	**0**	90	143	**232**	90	143	**232**
	Total		**0**	**0**	**0**	**14.302**	**6.667**	**20.969**	**14.302**	**339.979**	**354.281**
Otras mercancías / Other goods	19	Maderas y corcho / Wood and cork	251.461	11.182	**262.644**	280.791	16.323	**297.115**	294.543	16.323	**310.866**
	26	Papel y pasta / Paper and pulp	4	37.996	**38.000**	1.185	43.937	**45.123**	1.185	43.937	**45.123**
	31	Maquinaria, herramientas y repuestos / Machinery, tools and spares	25.666	1.345	**27.012**	28.901	1.567	**30.467**	28.901	1.567	**30.467**
	34	Resto mercancías / Other goods	0	104	**105**	5.722	1.268	**6.991**	5.722	1.268	**6.991**
	Total		**277.132**	**50.628**	**327.760**	**316.600**	**63.096**	**379.696**	**330.351**	**63.096**	**393.447**

4.3.7.2 CLASIFICACION SEGUN NATURALEZA Y PRESENTACIÓN / CLASSIFICATION BY NATURE AND PACKAGING

FERROL

EJERCICIO 2020

			MERCANCÍA GENERAL						TOTAL		
			MERCANCÍA GENERAL CONVENCIONAL			TOTAL MERCANCÍA GENERAL			TOTAL MERCANCÍA		
		MERCANCÍAS / GOODS	EMBARCADAS / LOADED	DESEMBARCADAS / UNLOADED	TOTAL	EMBARCADAS / LOADED	DESEMBARCADAS / UNLOADED	TOTAL	EMBARCADAS / LOADED	DESEMBARCADAS / UNLOADED	TOTAL
Vehículos y elementos de transporte / Vehicles and tranport elements	32	Vehículos y sus piezas / Vehicles and their parts	126	19	**146**	154	233	**387**	154	233	**387**
	38	Tara Equipamiento (Ro-Ro) / Ro-Ro traffic tare weights	566	703	**1.269**	566	703	**1.269**	566	703	**1.269**
	39	Tara contenedores / Containers tare	0	0	**0**	12.912	12.794	**25.706**	12.912	12.794	**25.706**
	Total		**692**	**722**	**1.414**	**13.631**	**13.730**	**27.361**	**13.631**	**13.730**	**27.361**
Total			**493.497**	**59.585**	**553.081**	**579.631**	**102.688**	**682.319**	**1.229.479**	**2.689.458**	**3.918.937**

En este cuadro NO se incluyen los avituallamientos, pesca fresca, tráfico interior, transbordo, tránsito terrestre y control aduanero

4.3.7.2 CLASIFICACION SEGUN NATURALEZA Y PRESENTACIÓN / CLASSIFICATION BY NATURE AND PACKAGING

SAN CIBRAO **EJERCICIO 2020**

									MERCANCÍA GENERAL		
			GRANELES LÍQUIDOS			GRANELES SÓLIDOS			MERCANCÍA GENERAL EN CONTENEDORES		
		MERCANCÍAS / GOODS	EMBARCADAS / LOADED	DESEMBARCADAS / UNLOADED	TOTAL	EMBARCADAS / LOADED	DESEMBARCADAS / UNLOADED	TOTAL	EMBARCADAS / LOADED	DESEMBARCADAS / UNLOADED	TOTAL
Energético / Power Products	1	Petróleo crudo / Crude oil	0	0	**0**	0	0	**0**	0	0	**0**
	2	Fuel-oil / Fuel oil	0	0	**0**	0	0	**0**	0	0	**0**
	3	Gas-oil / Gas oil	0	0	**0**	0	0	**0**	0	0	**0**
	4	Gasolina / Petrol	0	0	**0**	0	0	**0**	0	0	**0**
	6	Otros productos petrolíferos / Other petroleum products	0	0	**0**	0	0	**0**	0	0	**0**
	7	Gases energéticos del petróleo / Energetic petroleum gases	0	0	**0**	0	0	**0**	0	0	**0**
	12	Carbones y coque de petróleo / Steam coal and petroleum coke	0	0	**0**	0	0	**0**	0	0	**0**
	35	Gas natural y otros gases / Natural gas and other gases	0	0	**0**	0	0	**0**	0	0	**0**
	51	Biocombustibles / Biofuel	0	0	**0**	0	0	**0**	0	0	**0**
	Total		**0**	**0**	**0**	**0**	**0**	**0**	**0**	**0**	**0**
Siderometalúrgico / Siderurgical and Metallurgic Products	8	Mineral de hierro / Iron ore	0	0	**0**	0	0	**0**	0	0	**0**
	10	Otros minerales y residuos metálicos / Other mineral ores	0	0	**0**	0	4.538.833	**4.538.833**	0	0	**0**
	11	Chatarras de hierro / Scrap iron	0	0	**0**	0	0	**0**	0	0	**0**
	13	Productos siderúrgicos / Iron products	0	0	**0**	0	0	**0**	0	0	**0**
	36	Otros productos metalúrgicos / Other metallurgic products	0	0	**0**	0	0	**0**	0	0	**0**
	Total		**0**	**0**	**0**	**0**	**4.538.833**	**4.538.833**	**0**	**0**	**0**
Minerales no metálicos / Non-metallic minerals	25	Sal común / Salt	0	0	**0**	0	0	**0**	0	0	**0**
	52	Otros minerales no metálicos / Other non-metallic minerals	0	0	**0**	0	0	**0**	0	0	**0**
	Total		**0**	**0**	**0**	**0**	**0**	**0**	**0**	**0**	**0**
Abonos / Fertilizers	14	Fosfatos / Phosphates	0	0	**0**	0	0	**0**	0	0	**0**
	15	Potasas / Potash	0	0	**0**	0	0	**0**	0	0	**0**
	16	Abonos naturales y artificiales / Natural and artificial fertilizers	0	0	**0**	0	0	**0**	0	0	**0**
	Total		**0**	**0**	**0**	**0**	**0**	**0**	**0**	**0**	**0**

4.3.7.2 CLASIFICACION SEGUN NATURALEZA Y PRESENTACIÓN / CLASSIFICATION BY NATURE AND PACKAGING

SAN CIBRAO **EJERCICIO 2020**

									MERCANCÍA GENERAL		
			GRANELES LÍQUIDOS			GRANELES SÓLIDOS			MERCANCÍA GENERAL EN CONTENEDORES		
		MERCANCÍAS / GOODS	EMBARCADAS / LOADED	DESEMBARCADAS / UNLOADED	TOTAL	EMBARCADAS / LOADED	DESEMBARCADAS / UNLOADED	TOTAL	EMBARCADAS / LOADED	DESEMBARCADAS / UNLOADED	TOTAL
Químicos / Chemical Products	17	Productos químicos / Chemical products	0	278.649	**278.649**	1.172.788	0	**1.172.788**	0	0	**0**
	Total		**0**	**278.649**	**278.649**	**1.172.788**	**0**	**1.172.788**	**0**	**0**	**0**
Materiales de construcción	5	Asfalto / Asphalt	0	0	**0**	0	80.752	**80.752**	0	0	**0**
	18	Cemento y clinker / Cement and clinker	0	0	**0**	0	0	**0**	0	0	**0**
	20	Materiales de construcción elaborados/ Manufactured building materials	0	0	**0**	0	0	**0**	0	0	**0**
	Total		**0**	**0**	**0**	**0**	**80.752**	**80.752**	**0**	**0**	**0**
Agro-Ganadero y Alimentario / StockBreeding and Feeding Products	21	Cereales y sus harinas / Cereals and their flours	0	0	**0**	0	0	**0**	0	0	**0**
	22	Habas de soja / Soybean	0	0	**0**	0	0	**0**	0	0	**0**
	23	Frutas, hortalizas y legumbres / Fruits and vegetables	0	0	**0**	0	0	**0**	0	0	**0**
	24	Vinos,bebidas, alcoholes y derivados / Wines,drinks and spirits	0	0	**0**	0	0	**0**	0	0	**0**
	27	Conservas / Tinned food	0	0	**0**	0	0	**0**	0	0	**0**
	28	Tabaco,cacao,café y especias / Tobacco,cocoa,coffee and spices	0	0	**0**	0	0	**0**	0	0	**0**
	29	Aceites y grasas / Oils and greases	0	0	**0**	0	0	**0**	0	0	**0**
	30	Otros productos alimenticios / Other foods	0	0	**0**	0	0	**0**	0	0	**0**
	33	Pescados congelados y refrigerados / Chilled or frozen fish	0	0	**0**	0	0	**0**	0	0	**0**
	37	Pienso y forrajes / Animal feed and fodder	0	0	**0**	0	0	**0**	0	0	**0**
	Total		**0**	**0**	**0**	**0**	**0**	**0**	**0**	**0**	**0**

4.3.7.2 CLASIFICACION SEGUN NATURALEZA Y PRESENTACIÓN / CLASSIFICATION BY NATURE AND PACKAGING

SAN CIBRAO **EJERCICIO 2020**

									MERCANCÍA GENERAL		
			GRANELES LÍQUIDOS			GRANELES SÓLIDOS			MERCANCÍA GENERAL EN CONTENEDORES		
		MERCANCÍAS / GOODS	EMBARCADAS / LOADED	DESEMBARCADAS / UNLOADED	TOTAL	EMBARCADAS / LOADED	DESEMBARCADAS / UNLOADED	TOTAL	EMBARCADAS / LOADED	DESEMBARCADAS / UNLOADED	TOTAL
Otras mercancías / Other goods	19	Maderas y corcho / Wood and cork	0	0	**0**	0	0	**0**	0	0	**0**
	26	Papel y pasta / Paper and pulp	0	0	**0**	0	0	**0**	0	0	**0**
	31	Maquinaria, herramientas y repuestos / Machinery, tools and spares	0	0	**0**	0	0	**0**	0	0	**0**
	34	Resto mercancías / Other goods	0	0	**0**	0	0	**0**	0	0	**0**
	Total		**0**	**0**	**0**	**0**	**0**	**0**	**0**	**0**	**0**
Vehículos y elementos de transporte / Vehicles and tranport elements	32	Vehículos y sus piezas / Vehicles and their parts	0	0	**0**	0	0	**0**	0	0	**0**
	38	Tara Equipamiento (Ro-Ro) / Ro-Ro traffic tare weights	0	0	**0**	0	0	**0**	0	0	**0**
	39	Tara contenedores / Containers tare	0	0	**0**	0	0	**0**	0	0	**0**
	Total		**0**	**0**	**0**	**0**	**0**	**0**	**0**	**0**	**0**
Total			**0**	**278.649**	**278.649**	**1.172.788**	**4.619.585**	**5.792.373**	**0**	**0**	**0**

4.3.7.2 CLASIFICACION SEGUN NATURALEZA Y PRESENTACIÓN / CLASSIFICATION BY NATURE AND PACKAGING

SAN CIBRAO **EJERCICIO 2020**

			MERCANCÍA GENERAL						TOTAL		
			MERCANCÍA GENERAL CONVENCIONAL			TOTAL MERCANCÍA GENERAL			TOTAL MERCANCÍA		
		MERCANCÍAS / GOODS	EMBARCADAS / LOADED	DESEMBARCADAS / UNLOADED	TOTAL	EMBARCADAS / LOADED	DESEMBARCADAS / UNLOADED	TOTAL	EMBARCADAS / LOADED	DESEMBARCADAS / UNLOADED	TOTAL
Energético / Power Products	1	Petróleo crudo / Crude oil	0	0	**0**	0	0	**0**	0	0	**0**
	2	Fuel-oil / Fuel oil	0	0	**0**	0	0	**0**	0	0	**0**
	3	Gas-oil / Gas oil	0	0	**0**	0	0	**0**	0	0	**0**
	4	Gasolina / Petrol	0	0	**0**	0	0	**0**	0	0	**0**
	6	Otros productos petrolíferos / Other petroleum products	0	0	**0**	0	0	**0**	0	0	**0**
	7	Gases energéticos del petróleo / Energetic petroleum gases	0	0	**0**	0	0	**0**	0	0	**0**
	12	Carbones y coque de petróleo / Steam coal and petroleum coke	0	0	**0**	0	0	**0**	0	0	**0**
	35	Gas natural y otros gases / Natural gas and other gases	0	0	**0**	0	0	**0**	0	0	**0**
	51	Biocombustibles / Biofuel	0	0	**0**	0	0	**0**	0	0	**0**
	Total		**0**	**0**	**0**	**0**	**0**	**0**	**0**	**0**	**0**
Siderometalúrgico / Siderurgical and Metallurgic Products	8	Mineral de hierro / Iron ore	0	0	**0**	0	0	**0**	0	0	**0**
	10	Otros minerales y residuos metálicos / Other mineral ores	0	0	**0**	0	0	**0**	0	4.538.833	**4.538.833**
	11	Chatarras de hierro / Scrap iron	0	0	**0**	0	0	**0**	0	0	**0**
	13	Productos siderúrgicos / Iron products	0	0	**0**	0	0	**0**	0	0	**0**
	36	Otros productos metalúrgicos / Other metallurgic products	30.745	0	**30.745**	30.745	0	**30.745**	30.745	0	**30.745**
	Total		**30.745**	**0**	**30.745**	**30.745**	**0**	**30.745**	**30.745**	**4.538.833**	**4.569.578**
Minerales no metálicos / Non-metallic minerals	25	Sal común / Salt	0	0	**0**	0	0	**0**	0	0	**0**
	52	Otros minerales no metálicos / Other non-metallic minerals	0	0	**0**	0	0	**0**	0	0	**0**
	Total		**0**	**0**	**0**	**0**	**0**	**0**	**0**	**0**	**0**
Abonos / Fertilizers	14	Fosfatos / Phosphates	0	0	**0**	0	0	**0**	0	0	**0**
	15	Potasas / Potash	0	0	**0**	0	0	**0**	0	0	**0**
	16	Abonos naturales y artificiales / Natural and artificial fertilizers	0	0	**0**	0	0	**0**	0	0	**0**
	Total		**0**	**0**	**0**	**0**	**0**	**0**	**0**	**0**	**0**

4.3.7.2 CLASIFICACION SEGUN NATURALEZA Y PRESENTACIÓN / CLASSIFICATION BY NATURE AND PACKAGING

SAN CIBRAO **EJERCICIO 2020**

			MERCANCÍA GENERAL						TOTAL		
			MERCANCÍA GENERAL CONVENCIONAL			TOTAL MERCANCÍA GENERAL			TOTAL MERCANCÍA		
		MERCANCÍAS / GOODS	EMBARCADAS / LOADED	DESEMBARCADAS / UNLOADED	TOTAL	EMBARCADAS / LOADED	DESEMBARCADAS / UNLOADED	TOTAL	EMBARCADAS / LOADED	DESEMBARCADAS / UNLOADED	TOTAL
Químicos / Chemical Products	17	Productos químicos / Chemical products	0	0	**0**	0	0	**0**	1.172.788	278.649	**1.451.437**
	Total		**0**	**0**	**0**	**0**	**0**	**0**	**1.172.788**	**278.649**	**1.451.437**
Materiales de construcción	5	Asfalto / Asphalt	0	0	**0**	0	0	**0**	0	80.752	**80.752**
	18	Cemento y clinker / Cement and clinker	0	0	**0**	0	0	**0**	0	0	**0**
	20	Materiales de construcción elaborados/ Manufactured building materials	0	0	**0**	0	0	**0**	0	0	**0**
	Total		**0**	**0**	**0**	**0**	**0**	**0**	**0**	**80.752**	**80.752**
Agro-Ganadero y Alimentario / StockBreeding and Feeding Products	21	Cereales y sus harinas / Cereals and their flours	0	0	**0**	0	0	**0**	0	0	**0**
	22	Habas de soja / Soybean	0	0	**0**	0	0	**0**	0	0	**0**
	23	Frutas, hortalizas y legumbres / Fruits and vegetables	0	0	**0**	0	0	**0**	0	0	**0**
	24	Vinos,bebidas, alcoholes y derivados / Wines,drinks and spirits	0	0	**0**	0	0	**0**	0	0	**0**
	27	Conservas / Tinned food	0	0	**0**	0	0	**0**	0	0	**0**
	28	Tabaco,cacao,café y especias / Tobacco,cocoa,coffee and spices	0	0	**0**	0	0	**0**	0	0	**0**
	29	Aceites y grasas / Oils and greases	0	0	**0**	0	0	**0**	0	0	**0**
	30	Otros productos alimenticios / Other foods	0	0	**0**	0	0	**0**	0	0	**0**
	33	Pescados congelados y refrigerados / Chilled or frozen fish	0	0	**0**	0	0	**0**	0	0	**0**
	37	Pienso y forrajes / Animal feed and fodder	0	0	**0**	0	0	**0**	0	0	**0**
	Total		**0**	**0**	**0**	**0**	**0**	**0**	**0**	**0**	**0**

4.3.7.2 CLASIFICACION SEGUN NATURALEZA Y PRESENTACIÓN / CLASSIFICATION BY NATURE AND PACKAGING

SAN CIBRAO **EJERCICIO 2020**

			MERCANCÍA GENERAL						TOTAL		
			MERCANCÍA GENERAL CONVENCIONAL			TOTAL MERCANCÍA GENERAL			TOTAL MERCANCÍA		
		MERCANCÍAS / GOODS	EMBARCADAS / LOADED	DESEMBARCADAS / UNLOADED	TOTAL	EMBARCADAS / LOADED	DESEMBARCADAS / UNLOADED	TOTAL	EMBARCADAS / LOADED	DESEMBARCADAS / UNLOADED	TOTAL
Otras mercancías / Other goods	19	Maderas y corcho / Wood and cork	16	0	**16**	16	0	**16**	16	0	**16**
	26	Papel y pasta / Paper and pulp	0	0	**0**	0	0	**0**	0	0	**0**
	31	Maquinaria, herramientas y repuestos / Machinery, tools and spares	0	0	**0**	0	0	**0**	0	0	**0**
	34	Resto mercancías / Other goods	0	0	**0**	0	0	**0**	0	0	**0**
	Total		**16**	**0**	**16**	**16**	**0**	**16**	**16**	**0**	**16**
Vehículos y elementos de transporte / Vehicles and tranport elements	32	Vehículos y sus piezas / Vehicles and their parts	0	0	**0**	0	0	**0**	0	0	**0**
	38	Tara Equipamiento (Ro-Ro) / Ro-Ro traffic tare weights	0	0	**0**	0	0	**0**	0	0	**0**
	39	Tara contenedores / Containers tare	0	0	**0**	0	0	**0**	0	0	**0**
	Total		**0**	**0**	**0**	**0**	**0**	**0**	**0**	**0**	**0**
Total			**30.761**	**0**	**30.761**	**30.761**	**0**	**30.761**	**1.203.549**	**4.898.234**	**6.101.782**

En este cuadro NO se incluyen los avituallamientos, pesca fresca, tráfico interior, transbordo, tránsito terrestre y control aduanero

4.3.7.3 CLASIFICACIÓN DE MERCANCÍAS EN TRÁNSITO SEGÚN NATURALEZA / CLASSIFICATION OF GOODS IN TRANSIT BY NATURE

AUTORIDAD PORTUARIA DE FERROL-SAN CIBRAO **EJERCICIO 2020**

			CABOTAJE / DOMESTIC			EXTERIOR / FOREIGN			TOTAL TRÁNSITO / TOTAL TRANSIT		
		MERCANCÍAS / GOODS	EMBARCADAS / LOADED	DESEMBARCADAS / UNLOADED	TOTAL	EMBARCADAS / LOADED	DESEMBARCADAS / UNLOADED	TOTAL	EMBARCADAS / LOADED	DESEMBARCADAS / UNLOADED	TOTAL
Energético / Power Products	1	Petróleo crudo / Crude oil	0	0	**0**	0	0	**0**	0	0	**0**
	2	Fuel-oil / Fuel oil	0	0	**0**	0	0	**0**	0	0	**0**
	3	Gas-oil / Gas oil	0	0	**0**	0	0	**0**	0	0	**0**
	4	Gasolina / Petrol	0	0	**0**	0	0	**0**	0	0	**0**
	6	Otros productos petrolíferos / Other petroleum products	0	0	**0**	0	0	**0**	0	0	**0**
	7	Gases energéticos del petróleo / Energetic petroleum gases	0	0	**0**	0	0	**0**	0	0	**0**
	12	Carbones y coque de petróleo / Steam coal and petroleum coke	0	0	**0**	0	0	**0**	0	0	**0**
	35	Gas natural y otros gases / Natural gas and other gases	0	0	**0**	0	0	**0**	0	0	**0**
	51	Biocombustibles / Biofuel	0	0	**0**	0	0	**0**	0	0	**0**
	Total		**0**	**0**	**0**	**0**	**0**	**0**	**0**	**0**	**0**
Siderometalúrgico / Siderurgical and Metallurgic Products	8	Mineral de hierro / Iron ore	0	0	**0**	0	0	**0**	0	0	**0**
	10	Otros minerales y residuos metálicos / Other mineral ores	0	0	**0**	0	0	**0**	0	0	**0**
	11	Chatarras de hierro / Scrap iron	0	0	**0**	0	0	**0**	0	0	**0**
	13	Productos siderúrgicos / Iron products	0	0	**0**	0	0	**0**	0	0	**0**
	36	Otros productos metalúrgicos / Other metallurgic products	0	0	**0**	0	0	**0**	0	0	**0**
	Total		**0**	**0**	**0**	**0**	**0**	**0**	**0**	**0**	**0**
Minerales no metálicos / Non-metallic minerals	25	Sal común / Salt	0	0	**0**	0	0	**0**	0	0	**0**
	52	Otros minerales no metálicos / Other non-metallic minerals	0	0	**0**	0	0	**0**	0	0	**0**
	Total		**0**	**0**	**0**	**0**	**0**	**0**	**0**	**0**	**0**

4.3.7.3 CLASIFICACIÓN DE MERCANCÍAS EN TRÁNSITO SEGÚN NATURALEZA / CLASSIFICATION OF GOODS IN TRANSIT BY NATURE

AUTORIDAD PORTUARIA DE FERROL-SAN CIBRAO **EJERCICIO 2020**

			CABOTAJE / DOMESTIC			EXTERIOR / FOREIGN			TOTAL TRÁNSITO / TOTAL TRANSIT		
		MERCANCÍAS / GOODS	EMBARCADAS / LOADED	DESEMBARCADAS / UNLOADED	TOTAL	EMBARCADAS / LOADED	DESEMBARCADAS / UNLOADED	TOTAL	EMBARCADAS / LOADED	DESEMBARCADAS / UNLOADED	TOTAL
Abonos / Fertilizers	14	Fosfatos / Phosphates	0	0	**0**	0	0	**0**	0	0	**0**
	15	Potasas / Potash	0	0	**0**	0	0	**0**	0	0	**0**
	16	Abonos naturales y artificiales / Natural and artificial fertilizers	0	0	**0**	0	0	**0**	0	0	**0**
	Total		**0**	**0**	**0**	**0**	**0**	**0**	**0**	**0**	**0**
Químicos / Chemical Products	17	Productos químicos / Chemical products	0	0	**0**	0	0	**0**	0	0	**0**
	Total		**0**	**0**	**0**	**0**	**0**	**0**	**0**	**0**	**0**
Materiales de construcción	5	Asfalto / Asphalt	0	0	**0**	0	0	**0**	0	0	**0**
	18	Cemento y clinker / Cement and clinker	0	0	**0**	0	0	**0**	0	0	**0**
	20	Materiales de construcción elaborados/ Manufactured building materials	0	0	**0**	0	0	**0**	0	0	**0**
	Total		**0**	**0**	**0**	**0**	**0**	**0**	**0**	**0**	**0**
Agro-Ganadero y Alimentario / StockBreeding and Feeding Products	21	Cereales y sus harinas / Cereals and their flours	0	0	**0**	0	0	**0**	0	0	**0**
	22	Habas de soja / Soybean	0	0	**0**	0	0	**0**	0	0	**0**
	23	Frutas, hortalizas y legumbres / Fruits and vegetables	0	0	**0**	0	0	**0**	0	0	**0**
	24	Vinos,bebidas, alcoholes y derivados / Wines,drinks and spirits	0	0	**0**	0	0	**0**	0	0	**0**
	27	Conservas / Tinned food	0	0	**0**	0	0	**0**	0	0	**0**
	28	Tabaco,cacao,café y especias / Tobacco,cocoa,coffee and spices	0	0	**0**	0	0	**0**	0	0	**0**
	29	Aceites y grasas / Oils and greases	0	0	**0**	0	0	**0**	0	0	**0**
	30	Otros productos alimenticios / Other foods	0	0	**0**	0	0	**0**	0	0	**0**
	33	Pescados congelados y refrigerados / Chilled or frozen fish	0	0	**0**	0	0	**0**	0	0	**0**

4.3.7.3 CLASIFICACIÓN DE MERCANCÍAS EN TRÁNSITO SEGÚN NATURALEZA / CLASSIFICATION OF GOODS IN TRANSIT BY NATURE

AUTORIDAD PORTUARIA DE FERROL-SAN CIBRAO **EJERCICIO 2020**

			CABOTAJE / DOMESTIC			EXTERIOR / FOREIGN			TOTAL TRÁNSITO / TOTAL TRANSIT		
		MERCANCÍAS / GOODS	EMBARCADAS / LOADED	DESEMBARCADAS / UNLOADED	TOTAL	EMBARCADAS / LOADED	DESEMBARCADAS / UNLOADED	TOTAL	EMBARCADAS / LOADED	DESEMBARCADAS / UNLOADED	TOTAL
Agro-Ganadero y Alimentario / StockBreeding and Feeding Products	37	Pienso y forrajes / Animal feed and fodder	0	0	**0**	0	0	**0**	0	0	**0**
	Total		**0**	**0**	**0**	**0**	**0**	**0**	**0**	**0**	**0**
Otras mercancías / Other goods	19	Maderas y corcho / Wood and cork	0	0	**0**	0	0	**0**	0	0	**0**
	26	Papel y pasta / Paper and pulp	0	0	**0**	0	0	**0**	0	0	**0**
	31	Maquinaria, herramientas y repuestos / Machinery, tools and spares	0	0	**0**	0	0	**0**	0	0	**0**
	34	Resto mercancías / Other goods	0	0	**0**	0	0	**0**	0	0	**0**
	Total		**0**	**0**	**0**	**0**	**0**	**0**	**0**	**0**	**0**
Vehículos y elementos de transporte / Vehicles and tranport elements	32	Vehículos y sus piezas / Vehicles and their parts	0	0	**0**	0	0	**0**	0	0	**0**
	38	Tara Equipamiento (Ro-Ro) / Ro-Ro traffic tare weights	0	0	**0**	0	0	**0**	0	0	**0**
	39	Tara contenedores / Containers tare	0	0	**0**	0	0	**0**	0	0	**0**
	Total		**0**	**0**	**0**	**0**	**0**	**0**	**0**	**0**	**0**
Total			**0**	**0**	**0**	**0**	**0**	**0**	**0**	**0**	**0**

La mercancía en tránsito de este cuadro se encuentra incluida como embarcadas y desembarcadas en los siguientes cuadros anteriores (4.3.1/2/3/4, 4.3.7.1 y 4.3.7.2.A/B)

4.3.7.3 CLASIFICACIÓN DE MERCANCÍAS EN TRÁNSITO SEGÚN NATURALEZA / CLASSIFICATION OF GOODS IN TRANSIT BY NATURE

FERROL **EJERCICIO 2020**

			CABOTAJE / DOMESTIC			EXTERIOR / FOREIGN			TOTAL TRÁNSITO / TOTAL TRANSIT		
		MERCANCÍAS / GOODS	EMBARCADAS / LOADED	DESEMBARCADAS / UNLOADED	TOTAL	EMBARCADAS / LOADED	DESEMBARCADAS / UNLOADED	TOTAL	EMBARCADAS / LOADED	DESEMBARCADAS / UNLOADED	TOTAL
Energético / Power Products	1	Petróleo crudo / Crude oil	0	0	**0**	0	0	**0**	0	0	**0**
	2	Fuel-oil / Fuel oil	0	0	**0**	0	0	**0**	0	0	**0**
	3	Gas-oil / Gas oil	0	0	**0**	0	0	**0**	0	0	**0**
	4	Gasolina / Petrol	0	0	**0**	0	0	**0**	0	0	**0**
	6	Otros productos petrolíferos / Other petroleum products	0	0	**0**	0	0	**0**	0	0	**0**
	7	Gases energéticos del petróleo / Energetic petroleum gases	0	0	**0**	0	0	**0**	0	0	**0**
	12	Carbones y coque de petróleo / Steam coal and petroleum coke	0	0	**0**	0	0	**0**	0	0	**0**
	35	Gas natural y otros gases / Natural gas and other gases	0	0	**0**	0	0	**0**	0	0	**0**
	51	Biocombustibles / Biofuel	0	0	**0**	0	0	**0**	0	0	**0**
	Total		**0**	**0**	**0**	**0**	**0**	**0**	**0**	**0**	**0**
Siderometalúrgico / Siderurgical and Metallurgic Products	8	Mineral de hierro / Iron ore	0	0	**0**	0	0	**0**	0	0	**0**
	10	Otros minerales y residuos metálicos / Other mineral ores	0	0	**0**	0	0	**0**	0	0	**0**
	11	Chatarras de hierro / Scrap iron	0	0	**0**	0	0	**0**	0	0	**0**
	13	Productos siderúrgicos / Iron products	0	0	**0**	0	0	**0**	0	0	**0**
	36	Otros productos metalúrgicos / Other metallurgic products	0	0	**0**	0	0	**0**	0	0	**0**
	Total		**0**	**0**	**0**	**0**	**0**	**0**	**0**	**0**	**0**
Minerales no metálicos / Non-metallic minerals	25	Sal común / Salt	0	0	**0**	0	0	**0**	0	0	**0**
	52	Otros minerales no metálicos / Other non-metallic minerals	0	0	**0**	0	0	**0**	0	0	**0**
	Total		**0**	**0**	**0**	**0**	**0**	**0**	**0**	**0**	**0**
Abonos / Fertilizers	14	Fosfatos / Phosphates	0	0	**0**	0	0	**0**	0	0	**0**
	15	Potasas / Potash	0	0	**0**	0	0	**0**	0	0	**0**
	16	Abonos naturales y artificiales / Natural and artificial fertilizers	0	0	**0**	0	0	**0**	0	0	**0**
	Total		**0**	**0**	**0**	**0**	**0**	**0**	**0**	**0**	**0**
Químicos / Chemical Products	17	Productos químicos / Chemical products	0	0	**0**	0	0	**0**	0	0	**0**
	Total		**0**	**0**	**0**	**0**	**0**	**0**	**0**	**0**	**0**

4.3.7.3 CLASIFICACIÓN DE MERCANCÍAS EN TRÁNSITO SEGÚN NATURALEZA / CLASSIFICATION OF GOODS IN TRANSIT BY NATURE

FERROL **EJERCICIO 2020**

			CABOTAJE / DOMESTIC			EXTERIOR / FOREIGN			TOTAL TRÁNSITO / TOTAL TRANSIT		
		MERCANCÍAS / GOODS	EMBARCADAS / LOADED	DESEMBARCADAS / UNLOADED	TOTAL	EMBARCADAS / LOADED	DESEMBARCADAS / UNLOADED	TOTAL	EMBARCADAS / LOADED	DESEMBARCADAS / UNLOADED	TOTAL
Materiales de construcción	5	Asfalto / Asphalt	0	0	**0**	0	0	**0**	0	0	**0**
	18	Cemento y clinker / Cement and clinker	0	0	**0**	0	0	**0**	0	0	**0**
	20	Materiales de construcción elaborados/ Manufactured building materials	0	0	**0**	0	0	**0**	0	0	**0**
	Total		**0**	**0**	**0**	**0**	**0**	**0**	**0**	**0**	**0**
Agro-Ganadero y Alimentario / StockBreeding and Feeding Products	21	Cereales y sus harinas / Cereals and their flours	0	0	**0**	0	0	**0**	0	0	**0**
	22	Habas de soja / Soybean	0	0	**0**	0	0	**0**	0	0	**0**
	23	Frutas, hortalizas y legumbres / Fruits and vegetables	0	0	**0**	0	0	**0**	0	0	**0**
	24	Vinos,bebidas, alcoholes y derivados / Wines,drinks and spirits	0	0	**0**	0	0	**0**	0	0	**0**
	27	Conservas / Tinned food	0	0	**0**	0	0	**0**	0	0	**0**
	28	Tabaco,cacao,café y especias / Tobacco,cocoa,coffee and spices	0	0	**0**	0	0	**0**	0	0	**0**
	29	Aceites y grasas / Oils and greases	0	0	**0**	0	0	**0**	0	0	**0**
	30	Otros productos alimenticios / Other foods	0	0	**0**	0	0	**0**	0	0	**0**
	33	Pescados congelados y refrigerados / Chilled or frozen fish	0	0	**0**	0	0	**0**	0	0	**0**
	37	Pienso y forrajes / Animal feed and fodder	0	0	**0**	0	0	**0**	0	0	**0**
	Total		**0**	**0**	**0**	**0**	**0**	**0**	**0**	**0**	**0**
Otras mercancías / Other goods	19	Maderas y corcho / Wood and cork	0	0	**0**	0	0	**0**	0	0	**0**
	26	Papel y pasta / Paper and pulp	0	0	**0**	0	0	**0**	0	0	**0**
	31	Maquinaria, herramientas y repuestos / Machinery, tools and spares	0	0	**0**	0	0	**0**	0	0	**0**
	34	Resto mercancías / Other goods	0	0	**0**	0	0	**0**	0	0	**0**
	Total		**0**	**0**	**0**	**0**	**0**	**0**	**0**	**0**	**0**

4.3.7.3 CLASIFICACIÓN DE MERCANCÍAS EN TRÁNSITO SEGÚN NATURALEZA / CLASSIFICATION OF GOODS IN TRANSIT BY NATURE

FERROL **EJERCICIO 2020**

			CABOTAJE / DOMESTIC			EXTERIOR / FOREIGN			TOTAL TRÁNSITO / TOTAL TRANSIT		
		MERCANCÍAS / GOODS	EMBARCADAS / LOADED	DESEMBARCADAS / UNLOADED	TOTAL	EMBARCADAS / LOADED	DESEMBARCADAS / UNLOADED	TOTAL	EMBARCADAS / LOADED	DESEMBARCADAS / UNLOADED	TOTAL
Vehículos y elementos de transporte / Vehicles and tranport elements	32	Vehículos y sus piezas / Vehicles and their parts	0	0	**0**	0	0	**0**	0	0	**0**
	38	Tara Equipamiento (Ro-Ro) / Ro-Ro traffic tare weights	0	0	**0**	0	0	**0**	0	0	**0**
	39	Tara contenedores / Containers tare	0	0	**0**	0	0	**0**	0	0	**0**
	Total		**0**	**0**	**0**	**0**	**0**	**0**	**0**	**0**	**0**
Total			**0**	**0**	**0**	**0**	**0**	**0**	**0**	**0**	**0**

La mercancía en tránsito de este cuadro se encuentra incluida como embarcadas y desembarcadas en los siguientes cuadros anteriores (4.3.1/2/3/4, 4.3.7.1 y 4.3.7.2.A/B)

4.3.7.3 CLASIFICACIÓN DE MERCANCÍAS EN TRÁNSITO SEGÚN NATURALEZA / CLASSIFICATION OF GOODS IN TRANSIT BY NATURE

SAN CIBRAO **EJERCICIO 2020**

			CABOTAJE / DOMESTIC			EXTERIOR / FOREIGN			TOTAL TRÁNSITO / TOTAL TRANSIT		
		MERCANCÍAS / GOODS	EMBARCADAS / LOADED	DESEMBARCADAS / UNLOADED	TOTAL	EMBARCADAS / LOADED	DESEMBARCADAS / UNLOADED	TOTAL	EMBARCADAS / LOADED	DESEMBARCADAS / UNLOADED	TOTAL
Energético / Power Products	1	Petróleo crudo / Crude oil	0	0	**0**	0	0	**0**	0	0	**0**
	2	Fuel-oil / Fuel oil	0	0	**0**	0	0	**0**	0	0	**0**
	3	Gas-oil / Gas oil	0	0	**0**	0	0	**0**	0	0	**0**
	4	Gasolina / Petrol	0	0	**0**	0	0	**0**	0	0	**0**
	6	Otros productos petrolíferos / Other petroleum products	0	0	**0**	0	0	**0**	0	0	**0**
	7	Gases energéticos del petróleo / Energetic petroleum gases	0	0	**0**	0	0	**0**	0	0	**0**
	12	Carbones y coque de petróleo / Steam coal and petroleum coke	0	0	**0**	0	0	**0**	0	0	**0**
	35	Gas natural y otros gases / Natural gas and other gases	0	0	**0**	0	0	**0**	0	0	**0**
	51	Biocombustibles / Biofuel	0	0	**0**	0	0	**0**	0	0	**0**
	Total		**0**	**0**	**0**	**0**	**0**	**0**	**0**	**0**	**0**
Siderometalúrgico / Siderurgical and Metallurgic Products	8	Mineral de hierro / Iron ore	0	0	**0**	0	0	**0**	0	0	**0**
	10	Otros minerales y residuos metálicos / Other mineral ores	0	0	**0**	0	0	**0**	0	0	**0**
	11	Chatarras de hierro / Scrap iron	0	0	**0**	0	0	**0**	0	0	**0**
	13	Productos siderúrgicos / Iron products	0	0	**0**	0	0	**0**	0	0	**0**
	36	Otros productos metalúrgicos / Other metallurgic products	0	0	**0**	0	0	**0**	0	0	**0**
	Total		**0**	**0**	**0**	**0**	**0**	**0**	**0**	**0**	**0**
Minerales no metálicos / Non-metallic minerals	25	Sal común / Salt	0	0	**0**	0	0	**0**	0	0	**0**
	52	Otros minerales no metálicos / Other non-metallic minerals	0	0	**0**	0	0	**0**	0	0	**0**
	Total		**0**	**0**	**0**	**0**	**0**	**0**	**0**	**0**	**0**
Abonos / Fertilizers	14	Fosfatos / Phosphates	0	0	**0**	0	0	**0**	0	0	**0**
	15	Potasas / Potash	0	0	**0**	0	0	**0**	0	0	**0**
	16	Abonos naturales y artificiales / Natural and artificial fertilizers	0	0	**0**	0	0	**0**	0	0	**0**
	Total		**0**	**0**	**0**	**0**	**0**	**0**	**0**	**0**	**0**
Químicos / Chemical Products	17	Productos químicos / Chemical products	0	0	**0**	0	0	**0**	0	0	**0**
	Total		**0**	**0**	**0**	**0**	**0**	**0**	**0**	**0**	**0**

4.3.7.3 CLASIFICACIÓN DE MERCANCÍAS EN TRÁNSITO SEGÚN NATURALEZA / CLASSIFICATION OF GOODS IN TRANSIT BY NATURE

SAN CIBRAO **EJERCICIO 2020**

			CABOTAJE / DOMESTIC			EXTERIOR / FOREIGN			TOTAL TRÁNSITO / TOTAL TRANSIT		
		MERCANCÍAS / GOODS	EMBARCADAS / LOADED	DESEMBARCADAS / UNLOADED	TOTAL	EMBARCADAS / LOADED	DESEMBARCADAS / UNLOADED	TOTAL	EMBARCADAS / LOADED	DESEMBARCADAS / UNLOADED	TOTAL
Materiales de construcción	5	Asfalto / Asphalt	0	0	**0**	0	0	**0**	0	0	**0**
	18	Cemento y clinker / Cement and clinker	0	0	**0**	0	0	**0**	0	0	**0**
	20	Materiales de construcción elaborados/ Manufactured building materials	0	0	**0**	0	0	**0**	0	0	**0**
	Total		**0**	**0**	**0**	**0**	**0**	**0**	**0**	**0**	**0**
Agro-Ganadero y Alimentario / StockBreeding and Feeding Products	21	Cereales y sus harinas / Cereals and their flours	0	0	**0**	0	0	**0**	0	0	**0**
	22	Habas de soja / Soybean	0	0	**0**	0	0	**0**	0	0	**0**
	23	Frutas, hortalizas y legumbres / Fruits and vegetables	0	0	**0**	0	0	**0**	0	0	**0**
	24	Vinos,bebidas, alcoholes y derivados / Wines,drinks and spirits	0	0	**0**	0	0	**0**	0	0	**0**
	27	Conservas / Tinned food	0	0	**0**	0	0	**0**	0	0	**0**
	28	Tabaco,cacao,café y especias / Tobacco,cocoa,coffee and spices	0	0	**0**	0	0	**0**	0	0	**0**
	29	Aceites y grasas / Oils and greases	0	0	**0**	0	0	**0**	0	0	**0**
	30	Otros productos alimenticios / Other foods	0	0	**0**	0	0	**0**	0	0	**0**
	33	Pescados congelados y refrigerados / Chilled or frozen fish	0	0	**0**	0	0	**0**	0	0	**0**
	37	Pienso y forrajes / Animal feed and fodder	0	0	**0**	0	0	**0**	0	0	**0**
	Total		**0**	**0**	**0**	**0**	**0**	**0**	**0**	**0**	**0**
Otras mercancías / Other goods	19	Maderas y corcho / Wood and cork	0	0	**0**	0	0	**0**	0	0	**0**
	26	Papel y pasta / Paper and pulp	0	0	**0**	0	0	**0**	0	0	**0**
	31	Maquinaria, herramientas y repuestos / Machinery, tools and spares	0	0	**0**	0	0	**0**	0	0	**0**
	34	Resto mercancías / Other goods	0	0	**0**	0	0	**0**	0	0	**0**
	Total		**0**	**0**	**0**	**0**	**0**	**0**	**0**	**0**	**0**

4.3.7.3 CLASIFICACIÓN DE MERCANCÍAS EN TRÁNSITO SEGÚN NATURALEZA / CLASSIFICATION OF GOODS IN TRANSIT BY NATURE

SAN CIBRAO **EJERCICIO 2020**

			CABOTAJE / DOMESTIC			EXTERIOR / FOREIGN			TOTAL TRÁNSITO / TOTAL TRANSIT		
		MERCANCÍAS / GOODS	EMBARCADAS / LOADED	DESEMBARCADAS / UNLOADED	TOTAL	EMBARCADAS / LOADED	DESEMBARCADAS / UNLOADED	TOTAL	EMBARCADAS / LOADED	DESEMBARCADAS / UNLOADED	TOTAL
Vehículos y elementos de transporte / Vehicles and tranport elements	32	Vehículos y sus piezas / Vehicles and their parts	0	0	**0**	0	0	**0**	0	0	**0**
	38	Tara Equipamiento (Ro-Ro) / Ro-Ro traffic tare weights	0	0	**0**	0	0	**0**	0	0	**0**
	39	Tara contenedores / Containers tare	0	0	**0**	0	0	**0**	0	0	**0**
	Total		**0**	**0**	**0**	**0**	**0**	**0**	**0**	**0**	**0**
Total			**0**	**0**	**0**	**0**	**0**	**0**	**0**	**0**	**0**

La mercancía en tránsito de este cuadro se encuentra incluida como embarcadas y desembarcadas en los siguientes cuadros anteriores (4.3.1/2/3/4, 4.3.7.1 y 4.3.7.2.A/B)

4.3.7.4 CLASIFICACIÓN DE MERCANCÍAS EN TRÁNSITO SEGÚN SU NATURALEZA Y PRESENTACIÓN
CLASSIFICATION OF GOODS IN TRANSIT BY NATURE AND PACKAGING

AUTORIDAD PORTUARIA DE FERROL - SAN CIBRAO

EJERCICIO 2020

			GRANELES LÍQUIDOS			GRANELES SÓLIDOS			MERCANCÍA GENERAL MERCANCÍA GENERAL EN CONTENEDORES		
		MERCANCÍAS / GOODS	EMBARCADAS / LOADED	DESEMBARCADAS / UNLOADED	TOTAL	EMBARCADAS / LOADED	DESEMBARCADAS / UNLOADED	TOTAL	EMBARCADAS / LOADED	DESEMBARCADAS / UNLOADED	TOTAL
Energético / Power Products	1	Petróleo crudo / Crude oil	0	0	**0**	0	0	**0**	0	0	**0**
	2	Fuel-oil / Fuel oil	0	0	**0**	0	0	**0**	0	0	**0**
	3	Gas-oil / Gas oil	0	0	**0**	0	0	**0**	0	0	**0**
	4	Gasolina / Petrol	0	0	**0**	0	0	**0**	0	0	**0**
	6	Otros productos petrolíferos / Other petroleum products	0	0	**0**	0	0	**0**	0	0	**0**
	7	Gases energéticos del petróleo / Energetic petroleum gases	0	0	**0**	0	0	**0**	0	0	**0**
	12	Carbones y coque de petróleo / Steam coal and petroleum coke	0	0	**0**	0	0	**0**	0	0	**0**
	35	Gas natural y otros gases / Natural gas and other gases	0	0	**0**	0	0	**0**	0	0	**0**
	51	Biocombustibles / Biofuel	0	0	**0**	0	0	**0**	0	0	**0**
	Total		**0**	**0**	**0**	**0**	**0**	**0**	**0**	**0**	**0**
Siderometalúrgico / Siderurgical and Metallurgic Products	8	Mineral de hierro / Iron ore	0	0	**0**	0	0	**0**	0	0	**0**
	10	Otros minerales y residuos metálicos / Other mineral ores	0	0	**0**	0	0	**0**	0	0	**0**
	11	Chatarras de hierro / Scrap iron	0	0	**0**	0	0	**0**	0	0	**0**
	13	Productos siderúrgicos / Iron products	0	0	**0**	0	0	**0**	0	0	**0**
	36	Otros productos metalúrgicos / Other metallurgic products	0	0	**0**	0	0	**0**	0	0	**0**
	Total		**0**	**0**	**0**	**0**	**0**	**0**	**0**	**0**	**0**
Minerales no metálicos / Non-metallic minerals	25	Sal común / Salt	0	0	**0**	0	0	**0**	0	0	**0**
	52	Otros minerales no metálicos / Other non-metallic minerals	0	0	**0**	0	0	**0**	0	0	**0**
	Total		**0**	**0**	**0**	**0**	**0**	**0**	**0**	**0**	**0**
Abonos / Fertilizers	14	Fosfatos / Phosphates	0	0	**0**	0	0	**0**	0	0	**0**
	15	Potasas / Potash	0	0	**0**	0	0	**0**	0	0	**0**
	16	Abonos naturales y artificiales / Natural and artificial fertilizers	0	0	**0**	0	0	**0**	0	0	**0**
	Total		**0**	**0**	**0**	**0**	**0**	**0**	**0**	**0**	**0**
Químicos / Chemical Products	17	Productos químicos / Chemical products	0	0	**0**	0	0	**0**	0	0	**0**
	Total		**0**	**0**	**0**	**0**	**0**	**0**	**0**	**0**	**0**

4.3.7.4 CLASIFICACIÓN DE MERCANCÍAS EN TRÁNSITO SEGÚN SU NATURALEZA Y PRESENTACIÓN
CLASSIFICATION OF GOODS IN TRANSIT BY NATURE AND PACKAGING

AUTORIDAD PORTUARIA DE FERROL - SAN CIBRAO

EJERCICIO 2020

			GRANELES LÍQUIDOS			GRANELES SÓLIDOS			MERCANCÍA GENERAL MERCANCÍA GENERAL EN CONTENEDORES		
		MERCANCÍAS / GOODS	EMBARCADAS / LOADED	DESEMBARCADAS / UNLOADED	TOTAL	EMBARCADAS / LOADED	DESEMBARCADAS / UNLOADED	TOTAL	EMBARCADAS / LOADED	DESEMBARCADAS / UNLOADED	TOTAL
Materiales de construcción	5	Asfalto / Asphalt	0	0	**0**	0	0	**0**	0	0	**0**
	18	Cemento y clinker / Cement and clinker	0	0	**0**	0	0	**0**	0	0	**0**
	20	Materiales de construcción elaborados / Manufactured building materials	0	0	**0**	0	0	**0**	0	0	**0**
	Total		**0**	**0**	**0**	**0**	**0**	**0**	**0**	**0**	**0**
Agro-Ganadero y Alimentario / StockBreeding and Feeding Products	21	Cereales y sus harinas / Cereals and their flours	0	0	**0**	0	0	**0**	0	0	**0**
	22	Habas de soja / Soybean	0	0	**0**	0	0	**0**	0	0	**0**
	23	Frutas, hortalizas y legumbres / Fruits and vegetables	0	0	**0**	0	0	**0**	0	0	**0**
	24	Vinos,bebidas, alcoholes y derivados / Wines,drinks and spirits	0	0	**0**	0	0	**0**	0	0	**0**
	27	Conservas / Tinned food	0	0	**0**	0	0	**0**	0	0	**0**
	28	Tabaco,cacao,café y especias / Tobacco,cocoa,coffee and spices	0	0	**0**	0	0	**0**	0	0	**0**
	29	Aceites y grasas / Oils and greases	0	0	**0**	0	0	**0**	0	0	**0**
	30	Otros productos alimenticios / Other foods	0	0	**0**	0	0	**0**	0	0	**0**
	33	Pescados congelados y refrigerados / Chilled or frozen fish	0	0	**0**	0	0	**0**	0	0	**0**
	37	Pienso y forrajes / Animal feed and fodder	0	0	**0**	0	0	**0**	0	0	**0**
	Total		**0**	**0**	**0**	**0**	**0**	**0**	**0**	**0**	**0**
Otras mercancías / Other goods	19	Maderas y corcho / Wood and cork	0	0	**0**	0	0	**0**	0	0	**0**
	26	Papel y pasta / Paper and pulp	0	0	**0**	0	0	**0**	0	0	**0**
	31	Maquinaria, herramientas y repuestos / Machinery, tools and spares	0	0	**0**	0	0	**0**	0	0	**0**
	34	Resto mercancías / Other goods	0	0	**0**	0	0	**0**	0	0	**0**
	Total		**0**	**0**	**0**	**0**	**0**	**0**	**0**	**0**	**0**
Vehículos y elementos de transporte / Vehicles and tranport elements	32	Vehículos y sus piezas / Vehicles and their parts	0	0	**0**	0	0	**0**	0	0	**0**
	38	Tara Equipamiento (Ro-Ro) / Ro-Ro traffic tare weights	0	0	**0**	0	0	**0**	0	0	**0**
	39	Tara contenedores / Containers tare	0	0	**0**	0	0	**0**	0	0	**0**
	Total		**0**	**0**	**0**	**0**	**0**	**0**	**0**	**0**	**0**
Total			**0**	**0**	**0**	**0**	**0**	**0**	**0**	**0**	**0**

4.3.7.4 CLASIFICACIÓN DE MERCANCÍAS EN TRÁNSITO SEGÚN SU NATURALEZA Y PRESENTACIÓN
CLASSIFICATION OF GOODS IN TRANSIT BY NATURE AND PACKAGING

AUTORIDAD PORTUARIA DE FERROL - SAN CIBRAO

EJERCICIO 2020

			MERCANCÍA GENERAL						TOTAL TRÁNSITO / TOTAL TRANSIT		
			MERCANCÍA GENERAL CONVENCIONAL			TOTAL MERCANCÍA GENERAL			TOTAL MERCANCÍA		
		MERCANCÍAS / GOODS	EMBARCADAS / LOADED	DESEMBARCADAS / UNLOADED	TOTAL	EMBARCADAS / LOADED	DESEMBARCADAS / UNLOADED	TOTAL	EMBARCADAS / LOADED	DESEMBARCADAS / UNLOADED	TOTAL
Energético / Power Products	1	Petróleo crudo / Crude oil	0	0	**0**	0	0	**0**	0	0	**0**
	2	Fuel-oil / Fuel oil	0	0	**0**	0	0	**0**	0	0	**0**
	3	Gas-oil / Gas oil	0	0	**0**	0	0	**0**	0	0	**0**
	4	Gasolina / Petrol	0	0	**0**	0	0	**0**	0	0	**0**
	6	Otros productos petrolíferos / Other petroleum products	0	0	**0**	0	0	**0**	0	0	**0**
	7	Gases energéticos del petróleo / Energetic petroleum gases	0	0	**0**	0	0	**0**	0	0	**0**
	12	Carbones y coque de petróleo / Steam coal and petroleum coke	0	0	**0**	0	0	**0**	0	0	**0**
	35	Gas natural y otros gases / Natural gas and other gases	0	0	**0**	0	0	**0**	0	0	**0**
	51	Biocombustibles / Biofuel	0	0	**0**	0	0	**0**	0	0	**0**
	Total		**0**	**0**	**0**	**0**	**0**	**0**	**0**	**0**	**0**
Siderometalúrgico / Siderurgical and Metallurgic Products	8	Mineral de hierro / Iron ore	0	0	**0**	0	0	**0**	0	0	**0**
	10	Otros minerales y residuos metálicos / Other mineral ores	0	0	**0**	0	0	**0**	0	0	**0**
	11	Chatarras de hierro / Scrap iron	0	0	**0**	0	0	**0**	0	0	**0**
	13	Productos siderúrgicos / Iron products	0	0	**0**	0	0	**0**	0	0	**0**
	36	Otros productos metalúrgicos / Other metallurgic products	0	0	**0**	0	0	**0**	0	0	**0**
	Total		**0**	**0**	**0**	**0**	**0**	**0**	**0**	**0**	**0**
Minerales no metálicos / Non-metallic minerals	25	Sal común / Salt	0	0	**0**	0	0	**0**	0	0	**0**
	52	Otros minerales no metálicos / Other non-metallic minerals	0	0	**0**	0	0	**0**	0	0	**0**
	Total		**0**	**0**	**0**	**0**	**0**	**0**	**0**	**0**	**0**
Abonos / Fertilizers	14	Fosfatos / Phosphates	0	0	**0**	0	0	**0**	0	0	**0**
	15	Potasas / Potash	0	0	**0**	0	0	**0**	0	0	**0**
	16	Abonos naturales y artificiales / Natural and artificial fertilizers	0	0	**0**	0	0	**0**	0	0	**0**
	Total		**0**	**0**	**0**	**0**	**0**	**0**	**0**	**0**	**0**
Químicos / Chemical Products	17	Productos químicos / Chemical products	0	0	**0**	0	0	**0**	0	0	**0**
	Total		**0**	**0**	**0**	**0**	**0**	**0**	**0**	**0**	**0**

4.3.7.4 CLASIFICACIÓN DE MERCANCÍAS EN TRÁNSITO SEGÚN SU NATURALEZA Y PRESENTACIÓN
CLASSIFICATION OF GOODS IN TRANSIT BY NATURE AND PACKAGING

AUTORIDAD PORTUARIA DE FERROL - SAN CIBRAO

EJERCICIO 2020

			MERCANCÍA GENERAL						TOTAL TRÁNSITO / TOTAL TRANSIT		
			MERCANCÍA GENERAL CONVENCIONAL			TOTAL MERCANCÍA GENERAL			TOTAL MERCANCÍA		
		MERCANCÍAS / GOODS	EMBARCADAS / LOADED	DESEMBARCADAS / UNLOADED	TOTAL	EMBARCADAS / LOADED	DESEMBARCADAS / UNLOADED	TOTAL	EMBARCADAS / LOADED	DESEMBARCADAS / UNLOADED	TOTAL
Materiales de construcción	5	Asfalto / Asphalt	0	0	**0**	0	0	**0**	0	0	**0**
	18	Cemento y clinker / Cement and clinker	0	0	**0**	0	0	**0**	0	0	**0**
	20	Materiales de construcción elaborados / Manufactured building materials	0	0	**0**	0	0	**0**	0	0	**0**
	Total		**0**	**0**	**0**	**0**	**0**	**0**	**0**	**0**	**0**
Agro-Ganadero y Alimentario / StockBreeding and Feeding Products	21	Cereales y sus harinas / Cereals and their flours	0	0	**0**	0	0	**0**	0	0	**0**
	22	Habas de soja / Soybean	0	0	**0**	0	0	**0**	0	0	**0**
	23	Frutas, hortalizas y legumbres / Fruits and vegetables	0	0	**0**	0	0	**0**	0	0	**0**
	24	Vinos,bebidas, alcoholes y derivados / Wines,drinks and spirits	0	0	**0**	0	0	**0**	0	0	**0**
	27	Conservas / Tinned food	0	0	**0**	0	0	**0**	0	0	**0**
	28	Tabaco,cacao,café y especias / Tobacco,cocoa,coffee and spices	0	0	**0**	0	0	**0**	0	0	**0**
	29	Aceites y grasas / Oils and greases	0	0	**0**	0	0	**0**	0	0	**0**
	30	Otros productos alimenticios / Other foods	0	0	**0**	0	0	**0**	0	0	**0**
	33	Pescados congelados y refrigerados / Chilled or frozen fish	0	0	**0**	0	0	**0**	0	0	**0**
	37	Pienso y forrajes / Animal feed and fodder	0	0	**0**	0	0	**0**	0	0	**0**
	Total		**0**	**0**	**0**	**0**	**0**	**0**	**0**	**0**	**0**
Otras mercancías / Other goods	19	Maderas y corcho / Wood and cork	0	0	**0**	0	0	**0**	0	0	**0**
	26	Papel y pasta / Paper and pulp	0	0	**0**	0	0	**0**	0	0	**0**
	31	Maquinaria, herramientas y repuestos / Machinery, tools and spares	0	0	**0**	0	0	**0**	0	0	**0**
	34	Resto mercancías / Other goods	0	0	**0**	0	0	**0**	0	0	**0**
	Total		**0**	**0**	**0**	**0**	**0**	**0**	**0**	**0**	**0**
Vehículos y elementos de transporte / Vehicles and tranport elements	32	Vehículos y sus piezas / Vehicles and their parts	0	0	**0**	0	0	**0**	0	0	**0**
	38	Tara Equipamiento (Ro-Ro) / Ro-Ro traffic tare weights	0	0	**0**	0	0	**0**	0	0	**0**
	39	Tara contenedores / Containers tare	0	0	**0**	0	0	**0**	0	0	**0**
	Total		**0**	**0**	**0**	**0**	**0**	**0**	**0**	**0**	**0**
Total			**0**	**0**	**0**	**0**	**0**	**0**	**0**	**0**	**0**

4.3.7.4 CLASIFICACIÓN DE MERCANCÍAS EN TRÁNSITO SEGÚN SU NATURALEZA Y PRESENTACIÓN
CLASSIFICATION OF GOODS IN TRANSIT BY NATURE AND PACKAGING

FERROL **EJERCICIO 2020**

			GRANELES LÍQUIDOS			GRANELES SÓLIDOS			MERCANCÍA GENERAL MERCANCÍA GENERAL EN CONTENEDORES		
		MERCANCÍAS / GOODS	EMBARCADAS / LOADED	DESEMBARCADAS / UNLOADED	TOTAL	EMBARCADAS / LOADED	DESEMBARCADAS / UNLOADED	TOTAL	EMBARCADAS / LOADED	DESEMBARCADAS / UNLOADED	TOTAL
Energético / Power Products	1	Petróleo crudo / Crude oil	0	0	**0**	0	0	**0**	0	0	**0**
	2	Fuel-oil / Fuel oil	0	0	**0**	0	0	**0**	0	0	**0**
	3	Gas-oil / Gas oil	0	0	**0**	0	0	**0**	0	0	**0**
	4	Gasolina / Petrol	0	0	**0**	0	0	**0**	0	0	**0**
	6	Otros productos petrolíferos / Other petroleum products	0	0	**0**	0	0	**0**	0	0	**0**
	7	Gases energéticos del petróleo / Energetic petroleum gases	0	0	**0**	0	0	**0**	0	0	**0**
	12	Carbones y coque de petróleo / Steam coal and petroleum coke	0	0	**0**	0	0	**0**	0	0	**0**
	35	Gas natural y otros gases / Natural gas and other gases	0	0	**0**	0	0	**0**	0	0	**0**
	51	Biocombustibles / Biofuel	0	0	**0**	0	0	**0**	0	0	**0**
	Total		**0**	**0**	**0**	**0**	**0**	**0**	**0**	**0**	**0**
Siderometalúrgico / Siderurgical and Metallurgic Products	8	Mineral de hierro / Iron ore	0	0	**0**	0	0	**0**	0	0	**0**
	10	Otros minerales y residuos metálicos / Other mineral ores	0	0	**0**	0	0	**0**	0	0	**0**
	11	Chatarras de hierro / Scrap iron	0	0	**0**	0	0	**0**	0	0	**0**
	13	Productos siderúrgicos / Iron products	0	0	**0**	0	0	**0**	0	0	**0**
	36	Otros productos metalúrgicos / Other metallurgic products	0	0	**0**	0	0	**0**	0	0	**0**
	Total		**0**	**0**	**0**	**0**	**0**	**0**	**0**	**0**	**0**
Minerales no metálicos / Non-metallic minerals	25	Sal común / Salt	0	0	**0**	0	0	**0**	0	0	**0**
	52	Otros minerales no metálicos / Other non-metallic minerals	0	0	**0**	0	0	**0**	0	0	**0**
	Total		**0**	**0**	**0**	**0**	**0**	**0**	**0**	**0**	**0**
Abonos / Fertilizers	14	Fosfatos / Phosphates	0	0	**0**	0	0	**0**	0	0	**0**
	15	Potasas / Potash	0	0	**0**	0	0	**0**	0	0	**0**
	16	Abonos naturales y artificiales / Natural and artificial fertilizers	0	0	**0**	0	0	**0**	0	0	**0**
	Total		**0**	**0**	**0**	**0**	**0**	**0**	**0**	**0**	**0**
Químicos / Chemical Products	17	Productos químicos / Chemical products	0	0	**0**	0	0	**0**	0	0	**0**
	Total		**0**	**0**	**0**	**0**	**0**	**0**	**0**	**0**	**0**

4.3.7.4 CLASIFICACIÓN DE MERCANCÍAS EN TRÁNSITO SEGÚN SU NATURALEZA Y PRESENTACIÓN
CLASSIFICATION OF GOODS IN TRANSIT BY NATURE AND PACKAGING

FERROL **EJERCICIO 2020**

			GRANELES LÍQUIDOS			GRANELES SÓLIDOS			MERCANCÍA GENERAL MERCANCÍA GENERAL EN CONTENEDORES		
		MERCANCÍAS / GOODS	EMBARCADAS / LOADED	DESEMBARCADAS / UNLOADED	TOTAL	EMBARCADAS / LOADED	DESEMBARCADAS / UNLOADED	TOTAL	EMBARCADAS / LOADED	DESEMBARCADAS / UNLOADED	TOTAL
Materiales de construcción	5	Asfalto / Asphalt	0	0	**0**	0	0	**0**	0	0	**0**
	18	Cemento y clinker / Cement and clinker	0	0	**0**	0	0	**0**	0	0	**0**
	20	Materiales de construcción elaborados / Manufactured building materials	0	0	**0**	0	0	**0**	0	0	**0**
	Total		**0**	**0**	**0**	**0**	**0**	**0**	**0**	**0**	**0**
Agro-Ganadero y Alimentario / StockBreeding and Feeding Products	21	Cereales y sus harinas / Cereals and their flours	0	0	**0**	0	0	**0**	0	0	**0**
	22	Habas de soja / Soybean	0	0	**0**	0	0	**0**	0	0	**0**
	23	Frutas, hortalizas y legumbres / Fruits and vegetables	0	0	**0**	0	0	**0**	0	0	**0**
	24	Vinos,bebidas, alcoholes y derivados / Wines,drinks and spirits	0	0	**0**	0	0	**0**	0	0	**0**
	27	Conservas / Tinned food	0	0	**0**	0	0	**0**	0	0	**0**
	28	Tabaco,cacao,café y especias / Tobacco,cocoa,coffee and spices	0	0	**0**	0	0	**0**	0	0	**0**
	29	Aceites y grasas / Oils and greases	0	0	**0**	0	0	**0**	0	0	**0**
	30	Otros productos alimenticios / Other foods	0	0	**0**	0	0	**0**	0	0	**0**
	33	Pescados congelados y refrigerados / Chilled or frozen fish	0	0	**0**	0	0	**0**	0	0	**0**
	37	Pienso y forrajes / Animal feed and fodder	0	0	**0**	0	0	**0**	0	0	**0**
	Total		**0**	**0**	**0**	**0**	**0**	**0**	**0**	**0**	**0**
Otras mercancías / Other goods	19	Maderas y corcho / Wood and cork	0	0	**0**	0	0	**0**	0	0	**0**
	26	Papel y pasta / Paper and pulp	0	0	**0**	0	0	**0**	0	0	**0**
	31	Maquinaria, herramientas y repuestos / Machinery, tools and spares	0	0	**0**	0	0	**0**	0	0	**0**
	34	Resto mercancías / Other goods	0	0	**0**	0	0	**0**	0	0	**0**
	Total		**0**	**0**	**0**	**0**	**0**	**0**	**0**	**0**	**0**
Vehículos y elementos de transporte / Vehicles and tranport elements	32	Vehículos y sus piezas / Vehicles and their parts	0	0	**0**	0	0	**0**	0	0	**0**
	38	Tara Equipamiento (Ro-Ro) / Ro-Ro traffic tare weights	0	0	**0**	0	0	**0**	0	0	**0**
	39	Tara contenedores / Containers tare	0	0	**0**	0	0	**0**	0	0	**0**
	Total		**0**	**0**	**0**	**0**	**0**	**0**	**0**	**0**	**0**
Total			**0**	**0**	**0**	**0**	**0**	**0**	**0**	**0**	**0**

4.3.7.4 CLASIFICACIÓN DE MERCANCÍAS EN TRÁNSITO SEGÚN SU NATURALEZA Y PRESENTACIÓN
CLASSIFICATION OF GOODS IN TRANSIT BY NATURE AND PACKAGING

FERROL **EJERCICIO 2020**

			MERCANCÍA GENERAL						TOTAL TRÁNSITO / TOTAL TRANSIT		
			MERCANCÍA GENERAL CONVENCIONAL			TOTAL MERCANCÍA GENERAL			TOTAL MERCANCÍA		
		MERCANCÍAS / GOODS	EMBARCADAS / LOADED	DESEMBARCADAS / UNLOADED	TOTAL	EMBARCADAS / LOADED	DESEMBARCADAS / UNLOADED	TOTAL	EMBARCADAS / LOADED	DESEMBARCADAS / UNLOADED	TOTAL
Energético / Power Products	1	Petróleo crudo / Crude oil	0	0	**0**	0	0	**0**	0	0	**0**
	2	Fuel-oil / Fuel oil	0	0	**0**	0	0	**0**	0	0	**0**
	3	Gas-oil / Gas oil	0	0	**0**	0	0	**0**	0	0	**0**
	4	Gasolina / Petrol	0	0	**0**	0	0	**0**	0	0	**0**
	6	Otros productos petrolíferos / Other petroleum products	0	0	**0**	0	0	**0**	0	0	**0**
	7	Gases energéticos del petróleo / Energetic petroleum gases	0	0	**0**	0	0	**0**	0	0	**0**
	12	Carbones y coque de petróleo / Steam coal and petroleum coke	0	0	**0**	0	0	**0**	0	0	**0**
	35	Gas natural y otros gases / Natural gas and other gases	0	0	**0**	0	0	**0**	0	0	**0**
	51	Biocombustibles / Biofuel	0	0	**0**	0	0	**0**	0	0	**0**
	Total		**0**	**0**	**0**	**0**	**0**	**0**	**0**	**0**	**0**
Siderometalúrgico / Siderurgical and Metallurgic Products	8	Mineral de hierro / Iron ore	0	0	**0**	0	0	**0**	0	0	**0**
	10	Otros minerales y residuos metálicos / Other mineral ores	0	0	**0**	0	0	**0**	0	0	**0**
	11	Chatarras de hierro / Scrap iron	0	0	**0**	0	0	**0**	0	0	**0**
	13	Productos siderúrgicos / Iron products	0	0	**0**	0	0	**0**	0	0	**0**
	36	Otros productos metalúrgicos / Other metallurgic products	0	0	**0**	0	0	**0**	0	0	**0**
	Total		**0**	**0**	**0**	**0**	**0**	**0**	**0**	**0**	**0**
Minerales no metálicos / Non-metallic minerals	25	Sal común / Salt	0	0	**0**	0	0	**0**	0	0	**0**
	52	Otros minerales no metálicos / Other non-metallic minerals	0	0	**0**	0	0	**0**	0	0	**0**
	Total		**0**	**0**	**0**	**0**	**0**	**0**	**0**	**0**	**0**
Abonos / Fertilizers	14	Fosfatos / Phosphates	0	0	**0**	0	0	**0**	0	0	**0**
	15	Potasas / Potash	0	0	**0**	0	0	**0**	0	0	**0**
	16	Abonos naturales y artificiales / Natural and artificial fertilizers	0	0	**0**	0	0	**0**	0	0	**0**
	Total		**0**	**0**	**0**	**0**	**0**	**0**	**0**	**0**	**0**
Químicos / Chemical Products	17	Productos químicos / Chemical products	0	0	**0**	0	0	**0**	0	0	**0**
	Total		**0**	**0**	**0**	**0**	**0**	**0**	**0**	**0**	**0**

4.3.7.4 CLASIFICACIÓN DE MERCANCÍAS EN TRÁNSITO SEGÚN SU NATURALEZA Y PRESENTACIÓN
CLASSIFICATION OF GOODS IN TRANSIT BY NATURE AND PACKAGING

FERROL **EJERCICIO 2020**

			MERCANCÍA GENERAL						TOTAL TRÁNSITO / TOTAL TRANSIT		
			MERCANCÍA GENERAL CONVENCIONAL			TOTAL MERCANCÍA GENERAL			TOTAL MERCANCÍA		
		MERCANCÍAS / GOODS	EMBARCADAS / LOADED	DESEMBARCADAS / UNLOADED	TOTAL	EMBARCADAS / LOADED	DESEMBARCADAS / UNLOADED	TOTAL	EMBARCADAS / LOADED	DESEMBARCADAS / UNLOADED	TOTAL
Materiales de construcción	5	Asfalto / Asphalt	0	0	**0**	0	0	**0**	0	0	**0**
	18	Cemento y clinker / Cement and clinker	0	0	**0**	0	0	**0**	0	0	**0**
	20	Materiales de construcción elaborados / Manufactured building materials	0	0	**0**	0	0	**0**	0	0	**0**
	Total		**0**	**0**	**0**	**0**	**0**	**0**	**0**	**0**	**0**
Agro-Ganadero y Alimentario / StockBreeding and Feeding Products	21	Cereales y sus harinas / Cereals and their flours	0	0	**0**	0	0	**0**	0	0	**0**
	22	Habas de soja / Soybean	0	0	**0**	0	0	**0**	0	0	**0**
	23	Frutas, hortalizas y legumbres / Fruits and vegetables	0	0	**0**	0	0	**0**	0	0	**0**
	24	Vinos,bebidas, alcoholes y derivados / Wines,drinks and spirits	0	0	**0**	0	0	**0**	0	0	**0**
	27	Conservas / Tinned food	0	0	**0**	0	0	**0**	0	0	**0**
	28	Tabaco,cacao,café y especias / Tobacco,cocoa,coffee and spices	0	0	**0**	0	0	**0**	0	0	**0**
	29	Aceites y grasas / Oils and greases	0	0	**0**	0	0	**0**	0	0	**0**
	30	Otros productos alimenticios / Other foods	0	0	**0**	0	0	**0**	0	0	**0**
	33	Pescados congelados y refrigerados / Chilled or frozen fish	0	0	**0**	0	0	**0**	0	0	**0**
	37	Pienso y forrajes / Animal feed and fodder	0	0	**0**	0	0	**0**	0	0	**0**
	Total		**0**	**0**	**0**	**0**	**0**	**0**	**0**	**0**	**0**
Otras mercancías / Other goods	19	Maderas y corcho / Wood and cork	0	0	**0**	0	0	**0**	0	0	**0**
	26	Papel y pasta / Paper and pulp	0	0	**0**	0	0	**0**	0	0	**0**
	31	Maquinaria, herramientas y repuestos / Machinery, tools and spares	0	0	**0**	0	0	**0**	0	0	**0**
	34	Resto mercancías / Other goods	0	0	**0**	0	0	**0**	0	0	**0**
	Total		**0**	**0**	**0**	**0**	**0**	**0**	**0**	**0**	**0**
Vehículos y elementos de transporte / Vehicles and tranport elements	32	Vehículos y sus piezas / Vehicles and their parts	0	0	**0**	0	0	**0**	0	0	**0**
	38	Tara Equipamiento (Ro-Ro) / Ro-Ro traffic tare weights	0	0	**0**	0	0	**0**	0	0	**0**
	39	Tara contenedores / Containers tare	0	0	**0**	0	0	**0**	0	0	**0**
	Total		**0**	**0**	**0**	**0**	**0**	**0**	**0**	**0**	**0**
Total			**0**	**0**	**0**	**0**	**0**	**0**	**0**	**0**	**0**

4.3.7.4 CLASIFICACIÓN DE MERCANCÍAS EN TRÁNSITO SEGÚN SU NATURALEZA Y PRESENTACIÓN
CLASSIFICATION OF GOODS IN TRANSIT BY NATURE AND PACKAGING

SAN CIBRAO **EJERCICIO 2020**

			GRANELES LÍQUIDOS			GRANELES SÓLIDOS			MERCANCÍA GENERAL MERCANCÍA GENERAL EN CONTENEDORES		
		MERCANCÍAS / GOODS	EMBARCADAS / LOADED	DESEMBARCADAS / UNLOADED	TOTAL	EMBARCADAS / LOADED	DESEMBARCADAS / UNLOADED	TOTAL	EMBARCADAS / LOADED	DESEMBARCADAS / UNLOADED	TOTAL
Energético / Power Products	1	Petróleo crudo / Crude oil	0	0	**0**	0	0	**0**	0	0	**0**
	2	Fuel-oil / Fuel oil	0	0	**0**	0	0	**0**	0	0	**0**
	3	Gas-oil / Gas oil	0	0	**0**	0	0	**0**	0	0	**0**
	4	Gasolina / Petrol	0	0	**0**	0	0	**0**	0	0	**0**
	6	Otros productos petrolíferos / Other petroleum products	0	0	**0**	0	0	**0**	0	0	**0**
	7	Gases energéticos del petróleo / Energetic petroleum gases	0	0	**0**	0	0	**0**	0	0	**0**
	12	Carbones y coque de petróleo / Steam coal and petroleum coke	0	0	**0**	0	0	**0**	0	0	**0**
	35	Gas natural y otros gases / Natural gas and other gases	0	0	**0**	0	0	**0**	0	0	**0**
	51	Biocombustibles / Biofuel	0	0	**0**	0	0	**0**	0	0	**0**
	Total		**0**	**0**	**0**	**0**	**0**	**0**	**0**	**0**	**0**
Siderometalúrgico / Siderurgical and Metallurgic Products	8	Mineral de hierro / Iron ore	0	0	**0**	0	0	**0**	0	0	**0**
	10	Otros minerales y residuos metálicos / Other mineral ores	0	0	**0**	0	0	**0**	0	0	**0**
	11	Chatarras de hierro / Scrap iron	0	0	**0**	0	0	**0**	0	0	**0**
	13	Productos siderúrgicos / Iron products	0	0	**0**	0	0	**0**	0	0	**0**
	36	Otros productos metalúrgicos / Other metallurgic products	0	0	**0**	0	0	**0**	0	0	**0**
	Total		**0**	**0**	**0**	**0**	**0**	**0**	**0**	**0**	**0**
Minerales no metálicos / Non-metallic minerals	25	Sal común / Salt	0	0	**0**	0	0	**0**	0	0	**0**
	52	Otros minerales no metálicos / Other non-metallic minerals	0	0	**0**	0	0	**0**	0	0	**0**
	Total		**0**	**0**	**0**	**0**	**0**	**0**	**0**	**0**	**0**
Abonos / Fertilizers	14	Fosfatos / Phosphates	0	0	**0**	0	0	**0**	0	0	**0**
	15	Potasas / Potash	0	0	**0**	0	0	**0**	0	0	**0**
	16	Abonos naturales y artificiales / Natural and artificial fertilizers	0	0	**0**	0	0	**0**	0	0	**0**
	Total		**0**	**0**	**0**	**0**	**0**	**0**	**0**	**0**	**0**
Químicos / Chemical Products	17	Productos químicos / Chemical products	0	0	**0**	0	0	**0**	0	0	**0**
	Total		**0**	**0**	**0**	**0**	**0**	**0**	**0**	**0**	**0**

4.3.7.4 CLASIFICACIÓN DE MERCANCÍAS EN TRÁNSITO SEGÚN SU NATURALEZA Y PRESENTACIÓN
CLASSIFICATION OF GOODS IN TRANSIT BY NATURE AND PACKAGING

SAN CIBRAO **EJERCICIO 2020**

			GRANELES LÍQUIDOS			GRANELES SÓLIDOS			MERCANCÍA GENERAL MERCANCÍA GENERAL EN CONTENEDORES		
		MERCANCÍAS / GOODS	EMBARCADAS / LOADED	DESEMBARCADAS / UNLOADED	TOTAL	EMBARCADAS / LOADED	DESEMBARCADAS / UNLOADED	TOTAL	EMBARCADAS / LOADED	DESEMBARCADAS / UNLOADED	TOTAL
Materiales de construcción	5	Asfalto / Asphalt	0	0	**0**	0	0	**0**	0	0	**0**
	18	Cemento y clinker / Cement and clinker	0	0	**0**	0	0	**0**	0	0	**0**
	20	Materiales de construcción elaborados / Manufactured building materials	0	0	**0**	0	0	**0**	0	0	**0**
	Total		**0**	**0**	**0**	**0**	**0**	**0**	**0**	**0**	**0**
Agro-Ganadero y Alimentario / StockBreeding and Feeding Products	21	Cereales y sus harinas / Cereals and their flours	0	0	**0**	0	0	**0**	0	0	**0**
	22	Habas de soja / Soybean	0	0	**0**	0	0	**0**	0	0	**0**
	23	Frutas, hortalizas y legumbres / Fruits and vegetables	0	0	**0**	0	0	**0**	0	0	**0**
	24	Vinos,bebidas, alcoholes y derivados / Wines,drinks and spirits	0	0	**0**	0	0	**0**	0	0	**0**
	27	Conservas / Tinned food	0	0	**0**	0	0	**0**	0	0	**0**
	28	Tabaco,cacao,café y especias / Tobacco,cocoa,coffee and spices	0	0	**0**	0	0	**0**	0	0	**0**
	29	Aceites y grasas / Oils and greases	0	0	**0**	0	0	**0**	0	0	**0**
	30	Otros productos alimenticios / Other foods	0	0	**0**	0	0	**0**	0	0	**0**
	33	Pescados congelados y refrigerados / Chilled or frozen fish	0	0	**0**	0	0	**0**	0	0	**0**
	37	Pienso y forrajes / Animal feed and fodder	0	0	**0**	0	0	**0**	0	0	**0**
	Total		**0**	**0**	**0**	**0**	**0**	**0**	**0**	**0**	**0**
Otras mercancías / Other goods	19	Maderas y corcho / Wood and cork	0	0	**0**	0	0	**0**	0	0	**0**
	26	Papel y pasta / Paper and pulp	0	0	**0**	0	0	**0**	0	0	**0**
	31	Maquinaria, herramientas y repuestos / Machinery, tools and spares	0	0	**0**	0	0	**0**	0	0	**0**
	34	Resto mercancías / Other goods	0	0	**0**	0	0	**0**	0	0	**0**
	Total		**0**	**0**	**0**	**0**	**0**	**0**	**0**	**0**	**0**
Vehículos y elementos de transporte / Vehicles and tranport elements	32	Vehículos y sus piezas / Vehicles and their parts	0	0	**0**	0	0	**0**	0	0	**0**
	38	Tara Equipamiento (Ro-Ro) / Ro-Ro traffic tare weights	0	0	**0**	0	0	**0**	0	0	**0**
	39	Tara contenedores / Containers tare	0	0	**0**	0	0	**0**	0	0	**0**
	Total		**0**	**0**	**0**	**0**	**0**	**0**	**0**	**0**	**0**
Total			**0**	**0**	**0**	**0**	**0**	**0**	**0**	**0**	**0**

4.3.7.4 CLASIFICACIÓN DE MERCANCÍAS EN TRÁNSITO SEGÚN SU NATURALEZA Y PRESENTACIÓN
CLASSIFICATION OF GOODS IN TRANSIT BY NATURE AND PACKAGING

SAN CIBRAO **EJERCICIO 2020**

			MERCANCÍA GENERAL						TOTAL TRÁNSITO / TOTAL TRANSIT		
			MERCANCÍA GENERAL CONVENCIONAL			TOTAL MERCANCÍA GENERAL			TOTAL MERCANCÍA		
		MERCANCÍAS / GOODS	EMBARCADAS / LOADED	DESEMBARCADAS / UNLOADED	TOTAL	EMBARCADAS / LOADED	DESEMBARCADAS / UNLOADED	TOTAL	EMBARCADAS / LOADED	DESEMBARCADAS / UNLOADED	TOTAL
Energético / Power Products	1	Petróleo crudo / Crude oil	0	0	**0**	0	0	**0**	0	0	**0**
	2	Fuel-oil / Fuel oil	0	0	**0**	0	0	**0**	0	0	**0**
	3	Gas-oil / Gas oil	0	0	**0**	0	0	**0**	0	0	**0**
	4	Gasolina / Petrol	0	0	**0**	0	0	**0**	0	0	**0**
	6	Otros productos petrolíferos / Other petroleum products	0	0	**0**	0	0	**0**	0	0	**0**
	7	Gases energéticos del petróleo / Energetic petroleum gases	0	0	**0**	0	0	**0**	0	0	**0**
	12	Carbones y coque de petróleo / Steam coal and petroleum coke	0	0	**0**	0	0	**0**	0	0	**0**
	35	Gas natural y otros gases / Natural gas and other gases	0	0	**0**	0	0	**0**	0	0	**0**
	51	Biocombustibles / Biofuel	0	0	**0**	0	0	**0**	0	0	**0**
	Total		**0**	**0**	**0**	**0**	**0**	**0**	**0**	**0**	**0**
Siderometalúrgico / Siderurgical and Metallurgic Products	8	Mineral de hierro / Iron ore	0	0	**0**	0	0	**0**	0	0	**0**
	10	Otros minerales y residuos metálicos / Other mineral ores	0	0	**0**	0	0	**0**	0	0	**0**
	11	Chatarras de hierro / Scrap iron	0	0	**0**	0	0	**0**	0	0	**0**
	13	Productos siderúrgicos / Iron products	0	0	**0**	0	0	**0**	0	0	**0**
	36	Otros productos metalúrgicos / Other metallurgic products	0	0	**0**	0	0	**0**	0	0	**0**
	Total		**0**	**0**	**0**	**0**	**0**	**0**	**0**	**0**	**0**
Minerales no metálicos / Non-metallic minerals	25	Sal común / Salt	0	0	**0**	0	0	**0**	0	0	**0**
	52	Otros minerales no metálicos / Other non-metallic minerals	0	0	**0**	0	0	**0**	0	0	**0**
	Total		**0**	**0**	**0**	**0**	**0**	**0**	**0**	**0**	**0**
Abonos / Fertilizers	14	Fosfatos / Phosphates	0	0	**0**	0	0	**0**	0	0	**0**
	15	Potasas / Potash	0	0	**0**	0	0	**0**	0	0	**0**
	16	Abonos naturales y artificiales / Natural and artificial fertilizers	0	0	**0**	0	0	**0**	0	0	**0**
	Total		**0**	**0**	**0**	**0**	**0**	**0**	**0**	**0**	**0**
Químicos / Chemical Products	17	Productos químicos / Chemical products	0	0	**0**	0	0	**0**	0	0	**0**
	Total		**0**	**0**	**0**	**0**	**0**	**0**	**0**	**0**	**0**

4.3.7.4 CLASIFICACIÓN DE MERCANCÍAS EN TRÁNSITO SEGÚN SU NATURALEZA Y PRESENTACIÓN
CLASSIFICATION OF GOODS IN TRANSIT BY NATURE AND PACKAGING

SAN CIBRAO **EJERCICIO 2020**

			MERCANCÍA GENERAL						TOTAL TRÁNSITO / TOTAL TRANSIT		
			MERCANCÍA GENERAL CONVENCIONAL			TOTAL MERCANCÍA GENERAL			TOTAL MERCANCÍA		
		MERCANCÍAS / GOODS	EMBARCADAS / LOADED	DESEMBARCADAS / UNLOADED	TOTAL	EMBARCADAS / LOADED	DESEMBARCADAS / UNLOADED	TOTAL	EMBARCADAS / LOADED	DESEMBARCADAS / UNLOADED	TOTAL
Materiales de construcción	5	Asfalto / Asphalt	0	0	**0**	0	0	**0**	0	0	**0**
	18	Cemento y clinker / Cement and clinker	0	0	**0**	0	0	**0**	0	0	**0**
	20	Materiales de construcción elaborados / Manufactured building materials	0	0	**0**	0	0	**0**	0	0	**0**
	Total		**0**	**0**	**0**	**0**	**0**	**0**	**0**	**0**	**0**
Agro-Ganadero y Alimentario / StockBreeding and Feeding Products	21	Cereales y sus harinas / Cereals and their flours	0	0	**0**	0	0	**0**	0	0	**0**
	22	Habas de soja / Soybean	0	0	**0**	0	0	**0**	0	0	**0**
	23	Frutas, hortalizas y legumbres / Fruits and vegetables	0	0	**0**	0	0	**0**	0	0	**0**
	24	Vinos,bebidas, alcoholes y derivados / Wines,drinks and spirits	0	0	**0**	0	0	**0**	0	0	**0**
	27	Conservas / Tinned food	0	0	**0**	0	0	**0**	0	0	**0**
	28	Tabaco,cacao,café y especias / Tobacco,cocoa,coffee and spices	0	0	**0**	0	0	**0**	0	0	**0**
	29	Aceites y grasas / Oils and greases	0	0	**0**	0	0	**0**	0	0	**0**
	30	Otros productos alimenticios / Other foods	0	0	**0**	0	0	**0**	0	0	**0**
	33	Pescados congelados y refrigerados / Chilled or frozen fish	0	0	**0**	0	0	**0**	0	0	**0**
	37	Pienso y forrajes / Animal feed and fodder	0	0	**0**	0	0	**0**	0	0	**0**
	Total		**0**	**0**	**0**	**0**	**0**	**0**	**0**	**0**	**0**
Otras mercancías / Other goods	19	Maderas y corcho / Wood and cork	0	0	**0**	0	0	**0**	0	0	**0**
	26	Papel y pasta / Paper and pulp	0	0	**0**	0	0	**0**	0	0	**0**
	31	Maquinaria, herramientas y repuestos / Machinery, tools and spares	0	0	**0**	0	0	**0**	0	0	**0**
	34	Resto mercancías / Other goods	0	0	**0**	0	0	**0**	0	0	**0**
	Total		**0**	**0**	**0**	**0**	**0**	**0**	**0**	**0**	**0**
Vehículos y elementos de transporte / Vehicles and tranport elements	32	Vehículos y sus piezas / Vehicles and their parts	0	0	**0**	0	0	**0**	0	0	**0**
	38	Tara Equipamiento (Ro-Ro) / Ro-Ro traffic tare weights	0	0	**0**	0	0	**0**	0	0	**0**
	39	Tara contenedores / Containers tare	0	0	**0**	0	0	**0**	0	0	**0**
	Total		**0**	**0**	**0**	**0**	**0**	**0**	**0**	**0**	**0**
Total			**0**	**0**	**0**	**0**	**0**	**0**	**0**	**0**	**0**

4.4 TRÁFICO INTERIOR, TONELADAS
LOCAL TRAFFIC, TONS

AUTORIDAD PORTUARIA DE FERROL - SAN CIBRAO **EJERCICIO 2020**

MERCANCÍAS / GOODS		EMBARCADAS / LOADED	DESEMBARCADAS / UNLOADED	TOTAL
Graneles líquidos / Liquid bulks	GLICEROL	0	0	**0**
	SOSA CAUSTICA	0	0	**0**
	FUEL OIL	0	0	**0**
	METANOL	0	0	**0**
	ACEITES	0	0	**0**
	GAS NATURAL	0	0	**0**
	GAS-OIL	0	0	**0**
	BIODIESEL	0	0	**0**
		0	**0**	**0**
Graneles sólidos sin instalac. especial / Dry bulks without special installation	COQUE	0	0	**0**
	ASTILLA Y DESPERDICIOS DE MADERA	0	0	**0**
	MAGNESITA	0	0	**0**
	ABONOS	0	0	**0**
	CEMENTO Y CLINKER	0	0	**0**
	CUARZO Y GRANITO	0	0	**0**
	ALUMINA	0	0	**0**
	BAUXITA	0	0	**0**
	OTRAS MERCANCIAS	0	0	**0**
	CHATARRA	0	0	**0**
	CARBON	0	0	**0**
	UREA	0	0	**0**
		0	**0**	**0**
Mercancía general / General cargo	CONTENEDORES	0	0	**0**
	CONSTRUCCIONES PREFABRICADAS	0	0	**0**
	COLA DE UREA	0	0	**0**
	ASTILLA Y DESPERDICIOS DE MADERA	0	0	**0**
	MAGNESITA	0	0	**0**
	MADERA	0	0	**0**
	MATERIALES DE CONSTRUCCION	0	0	**0**
	CUARZO Y GRANITO	0	0	**0**
	ALUMINIO	0	0	**0**
	ACERO	0	0	**0**
	ACEITES	0	0	**0**
	AEROGENERADORES	0	0	**0**
	OTRAS MERCANCIAS	0	0	**0**
	TABLERO	0	0	**0**
	APARATOS, HERRAMIENTAS Y REPUESTOS	0	0	**0**
	ELECTRODOS	0	0	**0**
	PAPEL	0	0	**0**
	CARBON	0	0	**0**
	ARENAS	0	0	**0**
		0	**0**	**0**
Total		**0**	**0**	**0**

4.4 TRÁFICO INTERIOR, TONELADAS
LOCAL TRAFFIC, TONS

FERROL **EJERCICIO 2020**

MERCANCÍAS / GOODS		EMBARCADAS / LOADED	DESEMBARCADAS / UNLOADED	TOTAL
Graneles líquidos / Liquid bulks	GLICEROL	0	0	**0**
	SOSA CAUSTICA	0	0	**0**
	FUEL OIL	0	0	**0**
	METANOL	0	0	**0**
	ACEITES	0	0	**0**
	GAS NATURAL	0	0	**0**
	GAS-OIL	0	0	**0**
	BIODIESEL	0	0	**0**
		0	**0**	**0**
Graneles sólidos sin instalac. especial / Dry bulks without special installation	COQUE	0	0	**0**
	ASTILLA Y DESPERDICIOS DE MADERA	0	0	**0**
	MAGNESITA	0	0	**0**
	ABONOS	0	0	**0**
	CEMENTO Y CLINKER	0	0	**0**
	CUARZO Y GRANITO	0	0	**0**
	ALUMINA	0	0	**0**
	BAUXITA	0	0	**0**
	OTRAS MERCANCIAS	0	0	**0**
	CHATARRA	0	0	**0**
	CARBON	0	0	**0**
	UREA	0	0	**0**
		0	**0**	**0**
Mercancía general / General cargo	CONTENEDORES	0	0	**0**
	CONSTRUCCIONES PREFABRICADAS	0	0	**0**
	COLA DE UREA	0	0	**0**
	ASTILLA Y DESPERDICIOS DE MADERA	0	0	**0**
	MAGNESITA	0	0	**0**
	MADERA	0	0	**0**
	MATERIALES DE CONSTRUCCION	0	0	**0**
	CUARZO Y GRANITO	0	0	**0**
	ALUMINIO	0	0	**0**
	ACERO	0	0	**0**
	ACEITES	0	0	**0**
	AEROGENERADORES	0	0	**0**
	OTRAS MERCANCIAS	0	0	**0**
	TABLERO	0	0	**0**
	APARATOS, HERRAMIENTAS Y REPUESTOS	0	0	**0**
	ELECTRODOS	0	0	**0**
	PAPEL	0	0	**0**
	CARBON	0	0	**0**
	ARENAS	0	0	**0**
		0	**0**	**0**
Total		**0**	**0**	**0**

4.4 TRÁFICO INTERIOR, TONELADAS
LOCAL TRAFFIC, TONS

SAN CIBRAO **EJERCICIO 2020**

MERCANCÍAS / GOODS		EMBARCADAS / LOADED	DESEMBARCADAS / UNLOADED	TOTAL
Graneles líquidos / Liquid bulks	GLICEROL	0	0	**0**
	SOSA CAUSTICA	0	0	**0**
	FUEL OIL	0	0	**0**
	METANOL	0	0	**0**
	ACEITES	0	0	**0**
	GAS NATURAL	0	0	**0**
	GAS-OIL	0	0	**0**
	BIODIESEL	0	0	**0**
		0	**0**	**0**
Graneles sólidos sin instalac. especial / Dry bulks without special installation	COQUE	0	0	**0**
	ASTILLA Y DESPERDICIOS DE MADERA	0	0	**0**
	MAGNESITA	0	0	**0**
	ABONOS	0	0	**0**
	CEMENTO Y CLINKER	0	0	**0**
	CUARZO Y GRANITO	0	0	**0**
	ALUMINA	0	0	**0**
	BAUXITA	0	0	**0**
	OTRAS MERCANCIAS	0	0	**0**
	CHATARRA	0	0	**0**
	CARBON	0	0	**0**
	UREA	0	0	**0**
		0	**0**	**0**
Mercancía general / General cargo	CONTENEDORES	0	0	**0**
	CONSTRUCCIONES PREFABRICADAS	0	0	**0**
	COLA DE UREA	0	0	**0**
	ASTILLA Y DESPERDICIOS DE MADERA	0	0	**0**
	MAGNESITA	0	0	**0**
	MADERA	0	0	**0**
	MATERIALES DE CONSTRUCCION	0	0	**0**
	CUARZO Y GRANITO	0	0	**0**
	ALUMINIO	0	0	**0**
	ACERO	0	0	**0**
	ACEITES	0	0	**0**
	AEROGENERADORES	0	0	**0**
	OTRAS MERCANCIAS	0	0	**0**
	TABLERO	0	0	**0**
	APARATOS, HERRAMIENTAS Y REPUESTOS	0	0	**0**
	ELECTRODOS	0	0	**0**
	PAPEL	0	0	**0**
	CARBON	0	0	**0**
	ARENAS	0	0	**0**
		0	**0**	**0**
Total		**0**	**0**	**0**

4.5 AVITUALLAMIENTOS / SUPPLIES

AUTORIDAD PORTUARIA DE FERROL- SAN CIBRAO **EJERCICIO 2020**

AVITUALLAMIENTO / SUPPLIES	TONELADAS / TONS
Combustibles líquidos / Liquid fuels	6.295
Agua / Water	7.433
Hielo / Ice	0
Provisiones / Provisions	0
Varios / Others	0
Total	**13.728**

4.5 AVITUALLAMIENTOS / SUPPLIES

FERROL **EJERCICIO 2020**

AVITUALLAMIENTO / SUPPLIES	TONELADAS / TONS
Combustibles líquidos / Liquid fuels	5.797
Agua / Water	7.433
Hielo / Ice	0
Provisiones / Provisions	0
Varios / Others	0
Total	**13.230**

4.5 AVITUALLAMIENTOS / SUPPLIES

SAN CIBRAO **EJERCICIO 2020**

AVITUALLAMIENTO / SUPPLIES	TONELADAS / TONS
Combustibles líquidos / Liquid fuels	498
Agua / Water	0
Hielo / Ice	0
Provisiones / Provisions	0
Varios / Others	0
Total	**498**

4.6 PESCA CAPTURADA / FISH CAPTURES

AUTORIDAD PORTUARIA DE FERROL- SAN CIBRAO **EJERCICIO** **2020**

	TIPOS / TYPES	PESO (kg) / WEIGHT (kg)	VALOR EN 1ª VENTA (euros) / VALUE IN FIRST SALE (euros)
MOLUSCOS / MOLLUSKS		84.986,96	813.462,21
	Total	**84.986,96**	**813.462,21**
CRUSTÁCEOS / CRUSTACEANS		27.210,46	308.286,84
	Total	**27.210,46**	**308.286,84**
PECES / FISH		24.448,24	183.246,08
	Total	**24.448,24**	**183.246,08**
OTROS PRODUCTOS / OTHER PRODUCTS		40.834,60	36.751,14
	Total	**40.834,60**	**36.751,14**
TOTAL PESCA CAPTURADA / TOTAL FISH CAPTURES		**177.480,26**	**1.341.746,27**

4.6 PESCA CAPTURADA / FISH CAPTURES

FERROL **EJERCICIO** **2020**

	TIPOS / TYPES	PESO (kg) / WEIGHT (kg)	VALOR EN 1ª VENTA (euros) / VALUE IN FIRST SALE (euros)
MOLUSCOS / MOLLUSKS		84.986,96	813.462,21
	Total	**84.986,96**	**813.462,21**
CRUSTÁCEOS / CRUSTACEANS		27.210,46	308.286,84
	Total	**27.210,46**	**308.286,84**
PECES / FISH		24.448,24	183.246,08
	Total	**24.448,24**	**183.246,08**
OTROS PRODUCTOS / OTHER PRODUCTS		40.834,60	36.751,14
	Total	**40.834,60**	**36.751,14**
TOTAL PESCA CAPTURADA / TOTAL FISH CAPTURES		**177.480,26**	**1.341.746,27**

4.6 PESCA CAPTURADA / FISH CAPTURES

SAN CIBRAO **EJERCICIO 2020**

	TIPOS / TYPES	

4.7 TRÁFICO DE CONTENEDORES / CONTAINER TRAFFIC
4.7.1 CONTENEDORES DE 20 PIES / 20FEET CONTAINERS

AUTORIDAD PORTUARIA DE FERROL-SAN CIBRAO **EJERCICIO 2020**

		CABOTAJE / DOMESTIC		EXTERIOR / FOREIGN		TOTAL	
		NÚMERO / NUMBER	TONELADAS / TONS	NÚMERO / NUMBER	TONELADAS / TONS	NÚMERO / NUMBER	TONELADAS / TONS
EMBARCADAS / LOADED	Con carga / Full	12	190	504	11.960	**516**	**12.150**
	Vacíos / Empty	0	0	55	120	**55**	**120**
	Total	**12**	**190**	**559**	**12.079**	**571**	**12.270**
DESEMBARCADAS / UNLOADED	Con carga / Full	2	25	461	9.040	**463**	**9.065**
	Vacíos / Empty	1	2	155	337	**156**	**340**
	Total	**3**	**27**	**616**	**9.377**	**619**	**9.404**
Total		**15**	**217**	**1.175**	**21.456**	**1.190**	**21.674**

4.7 TRÁFICO DE CONTENEDORES / CONTAINER TRAFFIC
4.7.1 CONTENEDORES DE 20 PIES / 20FEET CONTAINERS

FERROL **EJERCICIO 2020**

		CABOTAJE / DOMESTIC		EXTERIOR / FOREIGN		TOTAL	
		NÚMERO / NUMBER	TONELADAS / TONS	NÚMERO / NUMBER	TONELADAS / TONS	NÚMERO / NUMBER	TONELADAS / TONS
EMBARCADAS / LOADED	Con carga / Full	12	190	504	11.960	**516**	**12.150**
	Vacíos / Empty	0	0	55	120	**55**	**120**
	Total	**12**	**190**	**559**	**12.079**	**571**	**12.270**
DESEMBARCADAS / UNLOADED	Con carga / Full	2	25	461	9.040	**463**	**9.065**
	Vacíos / Empty	1	2	155	337	**156**	**340**
	Total	**3**	**27**	**616**	**9.377**	**619**	**9.404**
Total		**15**	**217**	**1.175**	**21.456**	**1.190**	**21.674**

4.7 TRÁFICO DE CONTENEDORES / CONTAINER TRAFFIC
4.7.1 CONTENEDORES DE 20 PIES / 20FEET CONTAINERS

SAN CIBRAO **EJERCICIO 2020**

		CABOTAJE / DOMESTIC		EXTERIOR / FOREIGN		TOTAL	
		NÚMERO / NUMBER	TONELADAS / TONS	NÚMERO / NUMBER	TONELADAS / TONS	NÚMERO / NUMBER	TONELADAS / TONS
EMBARCADAS / LOADED	Con carga / Full	0	0	0	0	**0**	**0**
	Vacíos / Empty	0	0	0	0	**0**	**0**
	Total	**0**	**0**	**0**	**0**	**0**	**0**
DESEMBARCADAS / UNLOADED	Con carga / Full	0	0	0	0	**0**	**0**
	Vacíos / Empty	0	0	0	0	**0**	**0**
	Total	**0**	**0**	**0**	**0**	**0**	**0**
Total		**0**	**0**	**0**	**0**	**0**	**0**

4.7.2 CONTENEDORES MAYORES DE 20 PIES / CONTAINERS OVER 20 FEET

AUTORIDAD PORTUARIA DE FERROL- SAN CIBRAO **EJERCICIO 2020**

		CABOTAJE / DOMESTIC		EXTERIOR / FOREIGN		TOTAL	
		NÚMERO / NUMBER	TONELADAS / TONS	NÚMERO / NUMBER	TONELADAS / TONS	NÚMERO / NUMBER	TONELADAS / TONS
EMBARCADAS / LOADED	Con carga / Full	55	1.298	2.571	72.024	**2.626**	**73.322**
	Vacíos / Empty	31	141	95	402	**126**	**543**
	Total	**86**	**1.439**	**2.666**	**72.425**	**2.752**	**73.865**
DESEMBARCADAS / UNLOADED	Con carga / Full	24	750	1.054	26.339	**1.078**	**27.089**
	Vacíos / Empty	64	265	1.500	6.345	**1.564**	**6.610**
	Total	**88**	**1.015**	**2.554**	**32.684**	**2.642**	**33.699**
Total		**174**	**2.454**	**5.220**	**105.109**	**5.394**	**107.564**

4.7.2 CONTENEDORES MAYORES DE 20 PIES / CONTAINERS OVER 20 FEET

FERROL **EJERCICIO** **2020**

		CABOTAJE / DOMESTIC		EXTERIOR / FOREIGN		TOTAL	
		NÚMERO / NUMBER	TONELADAS / TONS	NÚMERO / NUMBER	TONELADAS / TONS	NÚMERO / NUMBER	TONELADAS / TONS
EMBARCADAS / LOADED	Con carga / Full	55	1.298	2.571	72.024	**2.626**	**73.322**
	Vacíos / Empty	31	141	95	402	**126**	**543**
	Total	**86**	**1.439**	**2.666**	**72.425**	**2.752**	**73.865**
DESEMBARCADAS / UNLOADED	Con carga / Full	24	750	1.054	26.339	**1.078**	**27.089**
	Vacíos / Empty	64	265	1.500	6.345	**1.564**	**6.610**
	Total	**88**	**1.015**	**2.554**	**32.684**	**2.642**	**33.699**
Total		**174**	**2.454**	**5.220**	**105.109**	**5.394**	**107.564**

4.7.2 CONTENEDORES MAYORES DE 20 PIES / CONTAINERS OVER 20 FEET

SAN CIBRAO **EJERCICIO 2020**

		CABOTAJE / DOMESTIC		EXTERIOR / FOREIGN		TOTAL	
		NÚMERO / NUMBER	TONELADAS / TONS	NÚMERO / NUMBER	TONELADAS / TONS	NÚMERO / NUMBER	TONELADAS / TONS
EMBARCADAS / LOADED	Con carga / Full	0	0	0	0	**0**	**0**
	Vacíos / Empty	0	0	0	0	**0**	**0**
	Total	**0**	**0**	**0**	**0**	**0**	**0**
DESEMBARCADAS / UNLOADED	Con carga / Full	0	0	0	0	**0**	**0**
	Vacíos / Empty	0	0	0	0	**0**	**0**
	Total	**0**	**0**	**0**	**0**	**0**	**0**
Total		**0**	**0**	**0**	**0**	**0**	**0**

4.7.3 TOTAL CONTENEDORES DE 20 PIES O MAYORES / TOTAL CONTAINERS EQUAL AND OVER 20FEET

AUTORIDAD PORTUARIA DE FERROL-SAN CIBRAO **EJERCICIO** **2020**

		CABOTAJE / DOMESTIC		EXTERIOR / FOREIGN		TOTAL	
		NÚMERO / NUMBER	TONELADAS / TONS	NÚMERO / NUMBER	TONELADAS / TONS	NÚMERO / NUMBER	TONELADAS / TONS
EMBARCADAS / LOADED	Con carga / Full	67	1.488	3.075	83.983	**3.142**	**85.472**
	Vacíos / Empty	31	141	150	521	**181**	**662**
	Total	**98**	**1.630**	**3.225**	**84.505**	**3.323**	**86.134**
DESEMBARCADAS / UNLOADED	Con carga / Full	26	775	1.515	35.379	**1.541**	**36.154**
	Vacíos / Empty	65	267	1.655	6.682	**1.720**	**6.949**
	Total	**91**	**1.042**	**3.170**	**42.061**	**3.261**	**43.103**
Total		**189**	**2.672**	**6.395**	**126.566**	**6.584**	**129.237**

4.7.3 TOTAL CONTENEDORES DE 20 PIES O MAYORES / TOTAL CONTAINERS EQUAL AND OVER 20FEET

FERROL **EJERCICIO 2020**

		CABOTAJE / DOMESTIC		EXTERIOR / FOREIGN		TOTAL	
		NÚMERO / NUMBER	TONELADAS / TONS	NÚMERO / NUMBER	TONELADAS / TONS	NÚMERO / NUMBER	TONELADAS / TONS
EMBARCADAS / LOADED	Con carga / Full	67	1.488	3.075	83.983	**3.142**	**85.472**
	Vacíos / Empty	31	141	150	521	**181**	**662**
	Total	**98**	**1.630**	**3.225**	**84.505**	**3.323**	**86.134**
DESEMBARCADAS / UNLOADED	Con carga / Full	26	775	1.515	35.379	**1.541**	**36.154**
	Vacíos / Empty	65	267	1.655	6.682	**1.720**	**6.949**
	Total	**91**	**1.042**	**3.170**	**42.061**	**3.261**	**43.103**
Total		**189**	**2.672**	**6.395**	**126.566**	**6.584**	**129.237**

4.7.3 TOTAL CONTENEDORES DE 20 PIES O MAYORES / TOTAL CONTAINERS EQUAL AND OVER 20FEET

SAN CIBRAO **EJERCICIO 2020**

		CABOTAJE / DOMESTIC		EXTERIOR / FOREIGN		TOTAL	
		NÚMERO / NUMBER	TONELADAS / TONS	NÚMERO / NUMBER	TONELADAS / TONS	NÚMERO / NUMBER	TONELADAS / TONS
EMBARCADAS / LOADED	Con carga / Full	0	0	0	0	**0**	**0**
	Vacíos / Empty	0	0	0	0	**0**	**0**
	Total	**0**	**0**	**0**	**0**	**0**	**0**
DESEMBARCADAS / UNLOADED	Con carga / Full	0	0	0	0	**0**	**0**
	Vacíos / Empty	0	0	0	0	**0**	**0**
	Total	**0**	**0**	**0**	**0**	**0**	**0**
Total		**0**	**0**	**0**	**0**	**0**	**0**

4.7.4 CONTENEDORES DE 20 PIES O MAYORES EN TRÁNSITO / CONTAINERS EQUAL AND OVER 20 FEET IN TRANSIT

AUTORIDAD PORTUARIA DE FERROL-SAN CIBRAO **EJERCICIO 2020**

		CABOTAJE / DOMESTIC		EXTERIOR / FOREIGN		TOTAL	
		NÚMERO / NUMBER	TONELADAS / TONS	NÚMERO / NUMBER	TONELADAS / TONS	NÚMERO / NUMBER	TONELADAS / TONS
EMBARCADAS / LOADED	Con carga / Full	0	0	0	0	**0**	**0**
	Vacíos / Empty	0	0	0	0	**0**	**0**
	Total	**0**	**0**	**0**	**0**	**0**	**0**
DESEMBARCADAS / UNLOADED	Con carga / Full	0	0	0	0	**0**	**0**
	Vacíos / Empty	0	0	0	0	**0**	**0**
	Total	**0**	**0**	**0**	**0**	**0**	**0**
Total		**0**	**0**	**0**	**0**	**0**	**0**

4.7.4 CONTENEDORES DE 20 PIES O MAYORES EN TRÁNSITO / CONTAINERS EQUAL AND OVER 20 FEET IN TRANSIT

FERROL **EJERCICIO 2020**

		CABOTAJE / DOMESTIC		EXTERIOR / FOREIGN		TOTAL	
		NÚMERO / NUMBER	TONELADAS / TONS	NÚMERO / NUMBER	TONELADAS / TONS	NÚMERO / NUMBER	TONELADAS / TONS
EMBARCADAS / LOADED	Con carga / Full	0	0	0	0	**0**	**0**
	Vacíos / Empty	0	0	0	0	**0**	**0**
	Total	**0**	**0**	**0**	**0**	**0**	**0**
DESEMBARCADAS / UNLOADED	Con carga / Full	0	0	0	0	**0**	**0**
	Vacíos / Empty	0	0	0	0	**0**	**0**
	Total	**0**	**0**	**0**	**0**	**0**	**0**
Total		**0**	**0**	**0**	**0**	**0**	**0**

4.7.4 CONTENEDORES DE 20 PIES O MAYORES EN TRÁNSITO / CONTAINERS EQUAL AND OVER 20 FEET IN TRANSIT

SAN CIBRAO **EJERCICIO 2020**

		CABOTAJE / DOMESTIC		EXTERIOR / FOREIGN		TOTAL	
		NÚMERO / NUMBER	TONELADAS / TONS	NÚMERO / NUMBER	TONELADAS / TONS	NÚMERO / NUMBER	TONELADAS / TONS
EMBARCADAS / LOADED	Con carga / Full	0	0	0	0	**0**	**0**
	Vacíos / Empty	0	0	0	0	**0**	**0**
	Total	**0**	**0**	**0**	**0**	**0**	**0**
DESEMBARCADAS / UNLOADED	Con carga / Full	0	0	0	0	**0**	**0**
	Vacíos / Empty	0	0	0	0	**0**	**0**
	Total	**0**	**0**	**0**	**0**	**0**	**0**
Total		**0**	**0**	**0**	**0**	**0**	**0**

4.7.5 TOTAL CONTENEDORES EQUIVALENTES A 20 PIES (TEUS) / TOTAL EQUIVALENT 20FEET CONTAINERS (TEUS)

AUTORIDAD PORTUARIA DE FERROL - SAN CIBRAO **EJERCICIO 2020**

		CABOTAJE / DOMESTIC		EXTERIOR / FOREIGN		TOTAL	
		NÚMERO / NUMBER	TONELADAS / TONS	NÚMERO / NUMBER	TONELADAS / TONS	NÚMERO / NUMBER	TONELADAS / TONS
EMBARCADAS / LOADED	Con carga / Full	126	1.488	5.879	83.983	**6.006**	**85.472**
	Vacíos / Empty	70	141	252	521	**321**	**662**
	Total	**196**	**1.630**	**6.131**	**84.505**	**6.327**	**86.134**
DESEMBARCADAS / UNLOADED	Con carga / Full	50	775	2.696	35.379	**2.746**	**36.154**
	Vacíos / Empty	136	267	3.264	6.682	**3.400**	**6.949**
	Total	**186**	**1.042**	**5.960**	**42.061**	**6.146**	**43.103**
Total		**382**	**2.672**	**12.091**	**126.566**	**12.473**	**129.237**

4.7.5 TOTAL CONTENEDORES EQUIVALENTES A 20 PIES (TEUS) / TOTAL EQUIVALENT 20FEET CONTAINERS (TEUS)

FERROL **EJERCICIO** **2020**

		CABOTAJE / DOMESTIC		EXTERIOR / FOREIGN		TOTAL	
		NÚMERO / NUMBER	TONELADAS / TONS	NÚMERO / NUMBER	TONELADAS / TONS	NÚMERO / NUMBER	TONELADAS / TONS
EMBARCADAS / LOADED	Con carga / Full	126	1.488	5.879	83.983	**6.006**	**85.472**
	Vacíos / Empty	70	141	252	521	**321**	**662**
	Total	**196**	**1.630**	**6.131**	**84.505**	**6.327**	**86.134**
DESEMBARCADAS / UNLOADED	Con carga / Full	50	775	2.696	35.379	**2.746**	**36.154**
	Vacíos / Empty	136	267	3.264	6.682	**3.400**	**6.949**
	Total	**186**	**1.042**	**5.960**	**42.061**	**6.146**	**43.103**
Total		**382**	**2.672**	**12.091**	**126.566**	**12.473**	**129.237**

4.7.5 TOTAL CONTENEDORES EQUIVALENTES A 20 PIES (TEUS) / TOTAL EQUIVALENT 20FEET CONTAINERS (TEUS)

SAN CIBRAO **EJERCICIO 2020**

		CABOTAJE / DOMESTIC		EXTERIOR / FOREIGN		TOTAL	
		NÚMERO / NUMBER	TONELADAS / TONS	NÚMERO / NUMBER	TONELADAS / TONS	NÚMERO / NUMBER	TONELADAS / TONS
EMBARCADAS / LOADED	Con carga / Full	0	0	0	0	**0**	**0**
	Vacíos / Empty	0	0	0	0	**0**	**0**
	Total	**0**	**0**	**0**	**0**	**0**	**0**
DESEMBARCADAS / UNLOADED	Con carga / Full	0	0	0	0	**0**	**0**
	Vacíos / Empty	0	0	0	0	**0**	**0**
	Total	**0**	**0**	**0**	**0**	**0**	**0**
Total		**0**	**0**	**0**	**0**	**0**	**0**

4.7.6 CONTENEDORES EQUIVALENTES A 20 PIES (TEUS) EN TRÁNSITO / EQUIVALENT 20 FEET CONTAINERS (TEUS) IN TRANSIT

AUTORIDAD PORTUARIA DE FERROL-SAN CIBRAO **EJERCICIO 2020**

		CABOTAJE / DOMESTIC		EXTERIOR / FOREIGN		TOTAL	
		NÚMERO / NUMBER	TONELADAS / TONS	NÚMERO / NUMBER	TONELADAS / TONS	NÚMERO / NUMBER	TONELADAS / TONS
EMBARCADAS / LOADED	Con carga / Full	0	0	0	0	**0**	**0**
	Vacíos / Empty	0	0	0	0	**0**	**0**
	Total	**0**	**0**	**0**	**0**	**0**	**0**
DESEMBARCADAS / UNLOADED	Con carga / Full	0	0	0	0	**0**	**0**
	Vacíos / Empty	0	0	0	0	**0**	**0**
	Total	**0**	**0**	**0**	**0**	**0**	**0**
Total		**0**	**0**	**0**	**0**	**0**	**0**

4.7.6 CONTENEDORES EQUIVALENTES A 20 PIES (TEUS) EN TRÁNSITO / EQUIVALENT 20 FEET CONTAINERS (TEUS) IN TRANSIT

FERROL **EJERCICIO 2020**

		CABOTAJE / DOMESTIC		EXTERIOR / FOREIGN		TOTAL	
		NÚMERO / NUMBER	TONELADAS / TONS	NÚMERO / NUMBER	TONELADAS / TONS	NÚMERO / NUMBER	TONELADAS / TONS
EMBARCADAS / LOADED	Con carga / Full	0	0	0	0	**0**	**0**
	Vacíos / Empty	0	0	0	0	**0**	**0**
	Total	**0**	**0**	**0**	**0**	**0**	**0**
DESEMBARCADAS / UNLOADED	Con carga / Full	0	0	0	0	**0**	**0**
	Vacíos / Empty	0	0	0	0	**0**	**0**
	Total	**0**	**0**	**0**	**0**	**0**	**0**
Total		**0**	**0**	**0**	**0**	**0**	**0**

4.7.6 CONTENEDORES EQUIVALENTES A 20 PIES (TEUS) EN TRÁNSITO / EQUIVALENT 20 FEET CONTAINERS (TEUS) IN TRANSIT

SAN CIBRAO **EJERCICIO 2020**

		CABOTAJE / DOMESTIC		EXTERIOR / FOREIGN		TOTAL	
		NÚMERO / NUMBER	TONELADAS / TONS	NÚMERO / NUMBER	TONELADAS / TONS	NÚMERO / NUMBER	TONELADAS / TONS
EMBARCADAS / LOADED	Con carga / Full	0	0	0	0	**0**	**0**
	Vacíos / Empty	0	0	0	0	**0**	**0**
	Total	**0**	**0**	**0**	**0**	**0**	**0**
DESEMBARCADAS / UNLOADED	Con carga / Full	0	0	0	0	**0**	**0**
	Vacíos / Empty	0	0	0	0	**0**	**0**
	Total	**0**	**0**	**0**	**0**	**0**	**0**
Total		**0**	**0**	**0**	**0**	**0**	**0**

4.7.7 MERCANCÍAS TRANSPORTADAS EN CONTENEDORES CLASIFICADAS SEGÚN NATURALEZA, TONELADAS / CONTAINERISED GOODS CLASSIFIED BY NATURE, TONS

AUTORIDAD PORTUARIA DE FERROL-SAN CIBRAO **EJERCICIO 2020**

			CABOTAJE / DOMESTIC			EXTERIOR / FOREIGN			TOTAL		
		MERCANCÍAS / GC	EMBARCADAS / LOADED	DESEMBARCADAS / UNLOADED	TOTAL	EMBARCADAS / LOADED	DESEMBARCADAS / UNLOADED	TOTAL	EMBARCADAS / LOADED	DESEMBARCADAS / UNLOADED	TOTAL
Energético / Power Products	1	Petróleo crudo / Crude oil	0	0	**0**	0	0	**0**	0	0	**0**
	2	Fuel-oil / Fuel oil	0	0	**0**	0	0	**0**	0	0	**0**
	3	Gas-oil / Gas oil	0	0	**0**	0	0	**0**	0	0	**0**
	4	Gasolina / Petrol	0	0	**0**	0	0	**0**	0	0	**0**
	6	Otros productos petrolíferos / Other petroleum products	0	0	**0**	0	0	**0**	0	0	**0**
	7	Gases energéticos del petróleo / Energetic petroleum gases	0	0	**0**	0	0	**0**	0	0	**0**
	12	Carbones y coque de petróleo / Steam coal and petroleum coke	0	0	**0**	405	116	**521**	405	116	**521**
	35	Gas natural y otros gases / Natural gas and other gases	0	0	**0**	0	0	**0**	0	0	**0**
	51	Biocombustibles / Biofuel	0	0	**0**	0	22	**22**	0	22	**22**
	Total		**0**	**0**	**0**	**405**	**138**	**543**	**405**	**138**	**543**
Siderometalúrgico / Siderurgical and Metallurgic Products	8	Mineral de hierro / Iron ore	0	0	**0**	0	0	**0**	0	0	**0**
	10	Otros minerales y residuos metálicos / Other mineral ores	0	0	**0**	411	265	**676**	411	265	**676**
	11	Chatarras de hierro / Scrap iron	0	0	**0**	0	0	**0**	0	0	**0**
	13	Productos siderúrgicos / Iron products	122	0	**122**	397	480	**877**	520	480	**999**
	36	Otros productos metalúrgicos / Other metallurgic products	0	0	**0**	32	199	**230**	32	199	**230**
	Total		**122**	**0**	**122**	**841**	**943**	**1.783**	**963**	**943**	**1.906**
Minerales no metálicos / Non-metallic minerals	25	Sal común / Salt	0	0	**0**	0	23	**23**	0	23	**23**
	52	Otros minerales no metálicos / Other non-metallic minerals	0	0	**0**	825	25	**850**	825	25	**850**
	Total		**0**	**0**	**0**	**825**	**48**	**873**	**825**	**48**	**873**

4.7.7 MERCANCÍAS TRANSPORTADAS EN CONTENEDORES CLASIFICADAS SEGÚN NATURALEZA, TONELADAS / CONTAINERISED GOODS CLASSIFIED BY NATURE, TONS

AUTORIDAD PORTUARIA DE FERROL-SAN CIBRAO **EJERCICIO 2020**

			CABOTAJE / DOMESTIC			EXTERIOR / FOREIGN			TOTAL		
		MERCANCÍAS / GC	EMBARCADAS / LOADED	DESEMBARCADAS / UNLOADED	TOTAL	EMBARCADAS / LOADED	DESEMBARCADAS / UNLOADED	TOTAL	EMBARCADAS / LOADED	DESEMBARCADAS / UNLOADED	TOTAL
Abonos / Fertilizers	14	Fosfatos / Phosphates	0	0	**0**	0	0	**0**	0	0	**0**
	15	Potasas / Potash	0	0	**0**	0	69	**69**	0	69	**69**
	16	Abonos naturales y artificiales / Natural and artificial fertilizers	0	0	**0**	24	1.135	**1.159**	24	1.135	**1.159**
	Total		**0**	**0**	**0**	**24**	**1.204**	**1.229**	**24**	**1.204**	**1.229**
Químicos / Chemical Products	17	Productos químicos / Chemical products	5	0	**5**	908	8.113	**9.021**	913	8.113	**9.026**
	Total		**5**	**0**	**5**	**908**	**8.113**	**9.021**	**913**	**8.113**	**9.026**
Materiales de construcción	5	Asfalto / Asphalt	0	0	**0**	0	0	**0**	0	0	**0**
	18	Cemento y clinker / Cement and clinker	0	0	**0**	102	0	**102**	102	0	**102**
	20	Materiales de construcción elaborados/ Manufactured building materials	81	0	**81**	16.112	514	**16.626**	16.193	514	**16.707**
	Total		**81**	**0**	**81**	**16.214**	**514**	**16.728**	**16.295**	**514**	**16.809**
Agro-Ganadero y Alimentario / StockBreeding and Feeding Products	21	Cereales y sus harinas / Cereals and their flours	0	0	**0**	0	72	**72**	0	72	**72**
	22	Habas de soja / Soybean	0	0	**0**	0	0	**0**	0	0	**0**
	23	Frutas, hortalizas y legumbres / Fruits and vegetables	0	0	**0**	0	50	**50**	0	50	**50**
	24	Vinos,bebidas, alcoholes y derivados / Wines,drinks and spirits	11	0	**11**	684	701	**1.386**	696	701	**1.397**
	27	Conservas / Tinned food	72	0	**72**	8.308	102	**8.410**	8.380	102	**8.482**
	28	Tabaco,cacao,café y especias / Tobacco,cocoa,coffee and spices	0	0	**0**	0	0	**0**	0	0	**0**
	29	Aceites y grasas / Oils and greases	0	0	**0**	317	0	**317**	317	0	**317**
	30	Otros productos alimenticios / Other foods	318	0	**318**	4.130	4.540	**8.670**	4.448	4.540	**8.988**
	33	Pescados congelados y refrigerados / Chilled or frozen fish	56	639	**695**	316	420	**735**	372	1.058	**1.430**

4.7.7 MERCANCÍAS TRANSPORTADAS EN CONTENEDORES CLASIFICADAS SEGÚN NATURALEZA, TONELADAS / CONTAINERISED GOODS CLASSIFIED BY NATURE, TONS

AUTORIDAD PORTUARIA DE FERROL-SAN CIBRAO **EJERCICIO 2020**

			CABOTAJE / DOMESTIC			EXTERIOR / FOREIGN			TOTAL		
		MERCANCÍAS / GO	EMBARCADAS / LOADED	DESEMBARCADAS / UNLOADED	TOTAL	EMBARCADAS / LOADED	DESEMBARCADAS / UNLOADED	TOTAL	EMBARCADAS / LOADED	DESEMBARCADAS / UNLOADED	TOTAL
Agro-Ganadero y Alimentario / StockBreeding and Feeding Products	37	Pienso y forrajes / Animal feed and fodder	0	0	**0**	90	143	**232**	90	143	**232**
	Total		**457**	**639**	**1.096**	**13.845**	**6.029**	**19.873**	**14.302**	**6.667**	**20.969**
Otras mercancías / Other goods	19	Maderas y corcho / Wood and cork	160	0	**160**	29.170	5.141	**34.311**	29.330	5.141	**34.471**
	26	Papel y pasta / Paper and pulp	25	0	**25**	1.156	5.941	**7.098**	1.182	5.941	**7.123**
	31	Maquinaria, herramientas y repuestos / Machinery, tools and spares	76	21	**97**	3.158	200	**3.358**	3.234	221	**3.456**
	34	Resto mercancías / Other goods	284	0	**284**	5.438	1.164	**6.602**	5.722	1.164	**6.886**
	Total		**545**	**21**	**566**	**38.922**	**12.447**	**51.369**	**39.468**	**12.468**	**51.936**
Vehículos y elementos de transporte / Vehicles and tranport elements	32	Vehículos y sus piezas / Vehicles and their parts	0	0	**0**	27	213	**241**	27	213	**241**
	38	Tara Equipamiento (Ro-Ro) / Ro-Ro traffic tare weights	0	0	**0**	0	0	**0**	0	0	**0**
	39	Tara contenedores / Containers tare	418	383	**801**	12.493	12.412	**24.905**	12.912	12.794	**25.706**
	Total		**418**	**383**	**801**	**12.521**	**12.625**	**25.146**	**12.939**	**13.008**	**25.947**
Total			**1.630**	**1.042**	**2.672**	**84.505**	**42.061**	**126.566**	**86.134**	**43.103**	**129.237**

4.7.7 MERCANCÍAS TRANSPORTADAS EN CONTENEDORES CLASIFICADAS SEGÚN NATURALEZA, TONELADAS / CONTAINERISED GOODS CLASSIFIED BY NATURE, TONS

FERROL **EJERCICIO 2020**

			CABOTAJE / DOMESTIC			EXTERIOR / FOREIGN			TOTAL		
		MERCANCÍAS / GO	EMBARCADAS / LOADED	DESEMBARCADAS / UNLOADED	TOTAL	EMBARCADAS / LOADED	DESEMBARCADAS / UNLOADED	TOTAL	EMBARCADAS / LOADED	DESEMBARCADAS / UNLOADED	TOTAL
Energético / Power Products	1	Petróleo crudo / Crude oil	0	0	**0**	0	0	**0**	0	0	**0**
	2	Fuel-oil / Fuel oil	0	0	**0**	0	0	**0**	0	0	**0**
	3	Gas-oil / Gas oil	0	0	**0**	0	0	**0**	0	0	**0**
	4	Gasolina / Petrol	0	0	**0**	0	0	**0**	0	0	**0**
	6	Otros productos petrolíferos / Other petroleum products	0	0	**0**	0	0	**0**	0	0	**0**
	7	Gases energéticos del petróleo / Energetic petroleum gases	0	0	**0**	0	0	**0**	0	0	**0**
	12	Carbones y coque de petróleo / Steam coal and petroleum coke	0	0	**0**	405	116	**521**	405	116	**521**
	35	Gas natural y otros gases / Natural gas and other gases	0	0	**0**	0	0	**0**	0	0	**0**
	51	Biocombustibles / Biofuel	0	0	**0**	0	22	**22**	0	22	**22**
	Total		**0**	**0**	**0**	**405**	**138**	**543**	**405**	**138**	**543**
Siderometalúrgico / Siderurgical and Metallurgic Products	8	Mineral de hierro / Iron ore	0	0	**0**	0	0	**0**	0	0	**0**
	10	Otros minerales y residuos metálicos / Other mineral ores	0	0	**0**	411	265	**676**	411	265	**676**
	11	Chatarras de hierro / Scrap iron	0	0	**0**	0	0	**0**	0	0	**0**
	13	Productos siderúrgicos / Iron products	122	0	**122**	397	480	**877**	520	480	**999**
	36	Otros productos metalúrgicos / Other metallurgic products	0	0	**0**	32	199	**230**	32	199	**230**
	Total		**122**	**0**	**122**	**841**	**943**	**1.783**	**963**	**943**	**1.906**
Minerales no metálicos / Non-metallic minerals	25	Sal común / Salt	0	0	**0**	0	23	**23**	0	23	**23**
	52	Otros minerales no metálicos / Other non-metallic minerals	0	0	**0**	825	25	**850**	825	25	**850**
	Total		**0**	**0**	**0**	**825**	**48**	**873**	**825**	**48**	**873**

4.7.7 MERCANCÍAS TRANSPORTADAS EN CONTENEDORES CLASIFICADAS SEGÚN NATURALEZA, TONELADAS / CONTAINERISED GOODS CLASSIFIED BY NATURE, TONS

FERROL **EJERCICIO 2020**

			CABOTAJE / DOMESTIC			EXTERIOR / FOREIGN			TOTAL		
		MERCANCÍAS / GO	EMBARCADAS / LOADED	DESEMBARCADAS / UNLOADED	TOTAL	EMBARCADAS / LOADED	DESEMBARCADAS / UNLOADED	TOTAL	EMBARCADAS / LOADED	DESEMBARCADAS / UNLOADED	TOTAL
Abonos / Fertilizers	14	Fosfatos / Phosphates	0	0	**0**	0	0	**0**	0	0	**0**
	15	Potasas / Potash	0	0	**0**	0	69	**69**	0	69	**69**
	16	Abonos naturales y artificiales / Natural and artificial fertilizers	0	0	**0**	24	1.135	**1.159**	24	1.135	**1.159**
	Total		**0**	**0**	**0**	**24**	**1.204**	**1.229**	**24**	**1.204**	**1.229**
Químicos / Chemical Products	17	Productos químicos / Chemical products	5	0	**5**	908	8.113	**9.021**	913	8.113	**9.026**
	Total		**5**	**0**	**5**	**908**	**8.113**	**9.021**	**913**	**8.113**	**9.026**
Materiales de construcción	5	Asfalto / Asphalt	0	0	**0**	0	0	**0**	0	0	**0**
	18	Cemento y clinker / Cement and clinker	0	0	**0**	102	0	**102**	102	0	**102**
	20	Materiales de construcción elaborados/ Manufactured building materials	81	0	**81**	16.112	514	**16.626**	16.193	514	**16.707**
	Total		**81**	**0**	**81**	**16.214**	**514**	**16.728**	**16.295**	**514**	**16.809**
Agro-Ganadero y Alimentario / StockBreeding and Feeding Products	21	Cereales y sus harinas / Cereals and their flours	0	0	**0**	0	72	**72**	0	72	**72**
	22	Habas de soja / Soybean	0	0	**0**	0	0	**0**	0	0	**0**
	23	Frutas, hortalizas y legumbres / Fruits and vegetables	0	0	**0**	0	50	**50**	0	50	**50**
	24	Vinos,bebidas, alcoholes y derivados / Wines,drinks and spirits	11	0	**11**	684	701	**1.386**	696	701	**1.397**
	27	Conservas / Tinned food	72	0	**72**	8.308	102	**8.410**	8.380	102	**8.482**
	28	Tabaco,cacao,café y especias / Tobacco,cocoa,coffee and spices	0	0	**0**	0	0	**0**	0	0	**0**
	29	Aceites y grasas / Oils and greases	0	0	**0**	317	0	**317**	317	0	**317**
	30	Otros productos alimenticios / Other foods	318	0	**318**	4.130	4.540	**8.670**	4.448	4.540	**8.988**
	33	Pescados congelados y refrigerados / Chilled or frozen fish	56	639	**695**	316	420	**735**	372	1.058	**1.430**

4.7.7 MERCANCÍAS TRANSPORTADAS EN CONTENEDORES CLASIFICADAS SEGÚN NATURALEZA, TONELADAS / CONTAINERISED GOODS CLASSIFIED BY NATURE, TONS

FERROL **EJERCICIO 2020**

			CABOTAJE / DOMESTIC			EXTERIOR / FOREIGN			TOTAL		
		MERCANCÍAS / GO	EMBARCADAS / LOADED	DESEMBARCADAS / UNLOADED	TOTAL	EMBARCADAS / LOADED	DESEMBARCADAS / UNLOADED	TOTAL	EMBARCADAS / LOADED	DESEMBARCADAS / UNLOADED	TOTAL
Agro-Ganadero y Alimentario / StockBreeding and Feeding Products	37	Pienso y forrajes / Animal feed and fodder	0	0	**0**	90	143	**232**	90	143	**232**
	Total		**457**	**639**	**1.096**	**13.845**	**6.029**	**19.873**	**14.302**	**6.667**	**20.969**
Otras mercancías / Other goods	19	Maderas y corcho / Wood and cork	160	0	**160**	29.170	5.141	**34.311**	29.330	5.141	**34.471**
	26	Papel y pasta / Paper and pulp	25	0	**25**	1.156	5.941	**7.098**	1.182	5.941	**7.123**
	31	Maquinaria, herramientas y repuestos / Machinery, tools and spares	76	21	**97**	3.158	200	**3.358**	3.234	221	**3.456**
	34	Resto mercancías / Other goods	284	0	**284**	5.438	1.164	**6.602**	5.722	1.164	**6.886**
	Total		**545**	**21**	**566**	**38.922**	**12.447**	**51.369**	**39.468**	**12.468**	**51.936**
Vehículos y elementos de transporte / Vehicles and tranport elements	32	Vehículos y sus piezas / Vehicles and their parts	0	0	**0**	27	213	**241**	27	213	**241**
	38	Tara Equipamiento (Ro-Ro) / Ro-Ro traffic tare weights	0	0	**0**	0	0	**0**	0	0	**0**
	39	Tara contenedores / Containers tare	418	383	**801**	12.493	12.412	**24.905**	12.912	12.794	**25.706**
	Total		**418**	**383**	**801**	**12.521**	**12.625**	**25.146**	**12.939**	**13.008**	**25.947**
Total			**1.630**	**1.042**	**2.672**	**84.505**	**42.061**	**126.566**	**86.134**	**43.103**	**129.237**

4.7.7 MERCANCÍAS TRANSPORTADAS EN CONTENEDORES CLASIFICADAS SEGÚN NATURALEZA, TONELADAS / CONTAINERISED GOODS CLASSIFIED BY NATURE, TONS

SAN CIBRAO **EJERCICIO 2020**

			CABOTAJE / DOMESTIC			EXTERIOR / FOREIGN			TOTAL		
		MERCANCÍAS / GO	EMBARCADAS / LOADED	DESEMBARCADAS / UNLOADED	TOTAL	EMBARCADAS / LOADED	DESEMBARCADAS / UNLOADED	TOTAL	EMBARCADAS / LOADED	DESEMBARCADAS / UNLOADED	TOTAL
Energético / Power Products	1	Petróleo crudo / Crude oil	0	0	**0**	0	0	**0**	0	0	**0**
	2	Fuel-oil / Fuel oil	0	0	**0**	0	0	**0**	0	0	**0**
	3	Gas-oil / Gas oil	0	0	**0**	0	0	**0**	0	0	**0**
	4	Gasolina / Petrol	0	0	**0**	0	0	**0**	0	0	**0**
	6	Otros productos petrolíferos / Other petroleum products	0	0	**0**	0	0	**0**	0	0	**0**
	7	Gases energéticos del petróleo / Energetic petroleum gases	0	0	**0**	0	0	**0**	0	0	**0**
	12	Carbones y coque de petróleo / Steam coal and petroleum coke	0	0	**0**	0	0	**0**	0	0	**0**
	35	Gas natural y otros gases / Natural gas and other gases	0	0	**0**	0	0	**0**	0	0	**0**
	51	Biocombustibles / Biofuel	0	0	**0**	0	0	**0**	0	0	**0**
	Total		**0**	**0**	**0**	**0**	**0**	**0**	**0**	**0**	**0**
Siderometalúrgico / Siderurgical and Metallurgic Products	8	Mineral de hierro / Iron ore	0	0	**0**	0	0	**0**	0	0	**0**
	10	Otros minerales y residuos metálicos / Other mineral ores	0	0	**0**	0	0	**0**	0	0	**0**
	11	Chatarras de hierro / Scrap iron	0	0	**0**	0	0	**0**	0	0	**0**
	13	Productos siderúrgicos / Iron products	0	0	**0**	0	0	**0**	0	0	**0**
	36	Otros productos metalúrgicos / Other metallurgic products	0	0	**0**	0	0	**0**	0	0	**0**
	Total		**0**	**0**	**0**	**0**	**0**	**0**	**0**	**0**	**0**
Minerales no metálicos / Non-metallic minerals	25	Sal común / Salt	0	0	**0**	0	0	**0**	0	0	**0**
	52	Otros minerales no metálicos / Other non-metallic minerals	0	0	**0**	0	0	**0**	0	0	**0**
	Total		**0**	**0**	**0**	**0**	**0**	**0**	**0**	**0**	**0**

4.7.7 MERCANCÍAS TRANSPORTADAS EN CONTENEDORES CLASIFICADAS SEGÚN NATURALEZA, TONELADAS / CONTAINERISED GOODS CLASSIFIED BY NATURE, TONS

SAN CIBRAO **EJERCICIO 2020**

			CABOTAJE / DOMESTIC			EXTERIOR / FOREIGN			TOTAL		
		MERCANCÍAS / GO	EMBARCADAS / LOADED	DESEMBARCADAS / UNLOADED	TOTAL	EMBARCADAS / LOADED	DESEMBARCADAS / UNLOADED	TOTAL	EMBARCADAS / LOADED	DESEMBARCADAS / UNLOADED	TOTAL
Abonos / Fertilizers	14	Fosfatos / Phosphates	0	0	**0**	0	0	**0**	0	0	**0**
	15	Potasas / Potash	0	0	**0**	0	0	**0**	0	0	**0**
	16	Abonos naturales y artificiales / Natural and artificial fertilizers	0	0	**0**	0	0	**0**	0	0	**0**
	Total		**0**	**0**	**0**	**0**	**0**	**0**	**0**	**0**	**0**
Químicos / Chemical Products	17	Productos químicos / Chemical products	0	0	**0**	0	0	**0**	0	0	**0**
	Total		**0**	**0**	**0**	**0**	**0**	**0**	**0**	**0**	**0**
Materiales de construcción	5	Asfalto / Asphalt	0	0	**0**	0	0	**0**	0	0	**0**
	18	Cemento y clinker / Cement and clinker	0	0	**0**	0	0	**0**	0	0	**0**
	20	Materiales de construcción elaborados/ Manufactured building materials	0	0	**0**	0	0	**0**	0	0	**0**
	Total		**0**	**0**	**0**	**0**	**0**	**0**	**0**	**0**	**0**
Agro-Ganadero y Alimentario / StockBreeding and Feeding Products	21	Cereales y sus harinas / Cereals and their flours	0	0	**0**	0	0	**0**	0	0	**0**
	22	Habas de soja / Soybean	0	0	**0**	0	0	**0**	0	0	**0**
	23	Frutas, hortalizas y legumbres / Fruits and vegetables	0	0	**0**	0	0	**0**	0	0	**0**
	24	Vinos,bebidas, alcoholes y derivados / Wines,drinks and spirits	0	0	**0**	0	0	**0**	0	0	**0**
	27	Conservas / Tinned food	0	0	**0**	0	0	**0**	0	0	**0**
	28	Tabaco,cacao,café y especias / Tobacco,cocoa,coffee and spices	0	0	**0**	0	0	**0**	0	0	**0**
	29	Aceites y grasas / Oils and greases	0	0	**0**	0	0	**0**	0	0	**0**
	30	Otros productos alimenticios / Other foods	0	0	**0**	0	0	**0**	0	0	**0**
	33	Pescados congelados y refrigerados / Chilled or frozen fish	0	0	**0**	0	0	**0**	0	0	**0**
	37	Pienso y forrajes / Animal feed and fodder	0	0	**0**	0	0	**0**	0	0	**0**
	Total		**0**	**0**	**0**	**0**	**0**	**0**	**0**	**0**	**0**

4.7.7 MERCANCÍAS TRANSPORTADAS EN CONTENEDORES CLASIFICADAS SEGÚN NATURALEZA, TONELADAS / CONTAINERISED GOODS CLASSIFIED BY NATURE, TONS

SAN CIBRAO **EJERCICIO 2020**

			CABOTAJE / DOMESTIC			EXTERIOR / FOREIGN			TOTAL		
		MERCANCÍAS / GO	EMBARCADAS / LOADED	DESEMBARCADAS / UNLOADED	TOTAL	EMBARCADAS / LOADED	DESEMBARCADAS / UNLOADED	TOTAL	EMBARCADAS / LOADED	DESEMBARCADAS / UNLOADED	TOTAL
Otras mercancías / Other goods	19	Maderas y corcho / Wood and cork	0	0	**0**	0	0	**0**	0	0	**0**
	26	Papel y pasta / Paper and pulp	0	0	**0**	0	0	**0**	0	0	**0**
	31	Maquinaria, herramientas y repuestos / Machinery, tools and spares	0	0	**0**	0	0	**0**	0	0	**0**
	34	Resto mercancías / Other goods	0	0	**0**	0	0	**0**	0	0	**0**
	Total		**0**	**0**	**0**	**0**	**0**	**0**	**0**	**0**	**0**
Vehículos y elementos de transporte / Vehicles and tranport elements	32	Vehículos y sus piezas / Vehicles and their parts	0	0	**0**	0	0	**0**	0	0	**0**
	38	Tara Equipamiento (Ro-Ro) / Ro-Ro traffic tare weights	0	0	**0**	0	0	**0**	0	0	**0**
	39	Tara contenedores / Containers tare	0	0	**0**	0	0	**0**	0	0	**0**
	Total		**0**	**0**	**0**	**0**	**0**	**0**	**0**	**0**	**0**
Total			**0**	**0**	**0**	**0**	**0**	**0**	**0**	**0**	**0**

4.8 RESUMEN GENERAL DEL TRÁFICO MARÍTIMO / GENERAL SUMMARY OF MARITIME TRAFFIC

4.8.1 CUADRO GENERAL NÚMERO 1 / GENERAL CHART NUMBER 1

AUTORIDAD PORTUARIA DE FERROL- SAN CIBRAO **EJERCICIO 2020**

CONCEPTOS / ITEM		TONELADAS / TONS PARCIALES / PARTIALS	TONELADAS / TONS TOTALES / TOTAL
GRANELES LÍQUIDOS / LIQUID BULKS	Productos petrolíferos / Oil products	595.134	
	Gas natural / Natural gas	1.454.337	
	Otros líquidos / Other liquid	886.689	
	Total		**2.936.159**
GRANELES SÓLIDOS / DRY BULKS		6.371.480	
	Total		**6.371.480**
MERCANCÍA GENERAL / GENERAL CARGO		713.079	
	Total		**713.079**
TRÁFICO INTERIOR / LOCAL TRAFFIC		0	
	Total		**0**
AVITUALLAMIENTO / SUPPLIES	Productos petrolíferos / Oil products	6.295	
	Resto / Rest	7.433	
	Total		**13.728**
PESCA FRESCA / FRESH FISH		177	
	Total		**177**
Total		**10.034.625**	**10.034.625**

4.8 RESUMEN GENERAL DEL TRÁFICO MARÍTIMO / GENERAL SUMMARY OF MARITIME TRAFFIC

4.8.1 CUADRO GENERAL NÚMERO 1 / GENERAL CHART NUMBER 1

FERROL **EJERCICIO 2020**

CONCEPTOS / ITEM		TONELADAS / TONS PARCIALES / PARTIALS	TONELADAS / TONS TOTALES / TOTAL
GRANELES LÍQUIDOS / LIQUID BULKS	Productos petrolíferos / Oil products	595.134	
	Gas natural / Natural gas	1.454.337	
	Otros líquidos / Other liquid	608.040	
	Total		**2.657.511**
GRANELES SÓLIDOS / DRY BULKS		579.107	
	Total		**579.107**
MERCANCÍA GENERAL / GENERAL CARGO		682.319	
	Total		**682.319**
TRÁFICO INTERIOR / LOCAL TRAFFIC		0	
	Total		**0**
AVITUALLAMIENTO / SUPPLIES	Productos petrolíferos / Oil products	5.797	
	Resto / Rest	7.433	
	Total		**13.230**
PESCA FRESCA / FRESH FISH		177	
	Total		**177**
Total		**3.932.344**	**3.932.344**

4.8 RESUMEN GENERAL DEL TRÁFICO MARÍTIMO / GENERAL SUMMARY OF MARITIME TRAFFIC

4.8.1 CUADRO GENERAL NÚMERO 1 / GENERAL CHART NUMBER 1

SAN CIBRAO **EJERCICIO 2020**

CONCEPTOS / ITEM		TONELADAS / TONS PARCIALES / PARTIALS	TONELADAS / TONS TOTALES / TOTAL
GRANELES LÍQUIDOS / LIQUID BULKS	Productos petrolíferos / Oil products	0	
	Gas natural / Natural gas	0	
	Otros líquidos / Other liquid	278.649	
	Total		**278.649**
GRANELES SÓLIDOS / DRY BULKS		5.792.373	
	Total		**5.792.373**
MERCANCÍA GENERAL / GENERAL CARGO		30.761	
	Total		**30.761**
TRÁFICO INTERIOR / LOCAL TRAFFIC		0	
	Total		**0**
AVITUALLAMIENTO / SUPPLIES	Productos petrolíferos / Oil products	498	
	Resto / Rest	0	
	Total		**498**
PESCA FRESCA / FRESH FISH		0	
	Total		**0**
Total		**6.102.280**	**6.102.280**

4.8.2 CUADRO GENERAL NÚMERO 2 (Incluido tráfico interior, avituallamiento y pesca fresca)
GENERAL CHART NUMBER 2 (Local traffic, supplies and fresh fish included)

AUTORIDAD PORTUARIA DE FERROL-SAN CIBRAO **EJERCICIO 2020**

CONCEPTOS / ITEM	TONELADAS / TONS
Mercancías embarcadas / Goods loaded	2.446.756
Mercancías desembarcadas / Goods unloaded	7.587.869
Mercancías transbordadas / Goods transhipped	0
Total	**10.034.625**

Avituallamientos: Se incluyen en mercancías embarcadas.

Pesca fresca: Se incluyen en mercancías desembarcadas.

Tráfico interior: Se incluyen en mercancías embarcadas o desembarcadas. Según su operación.

4.8.2 CUADRO GENERAL NÚMERO 2 (Incluido tráfico interior, avituallamiento y pesca fresca)
GENERAL CHART NUMBER 2 (Local traffic, supplies and fresh fish included)

FERROL **EJERCICIO 2020**

CONCEPTOS / ITEM	TONELADAS / TONS
Mercancías embarcadas / Goods loaded	1.242.709
Mercancías desembarcadas / Goods unloaded	2.689.635
Mercancías transbordadas / Goods transhipped	0
Total	**3.932.344**

Avituallamientos: Se incluyen en mercancías embarcadas.

Pesca fresca: Se incluyen en mercancías desembarcadas.

Tráfico interior: Se incluyen en mercancías embarcadas o desembarcadas. Según su operación.

4.8.2 CUADRO GENERAL NÚMERO 2 (Incluido tráfico interior, avituallamiento y pesca fresca)
GENERAL CHART NUMBER 2 (Local traffic, supplies and fresh fish included)

SAN CIBRAO **EJERCICIO 2020**

CONCEPTOS / ITEM	TONELADAS / TONS
Mercancías embarcadas / Goods loaded	1.204.047
Mercancías desembarcadas / Goods unloaded	4.898.234
Mercancías transbordadas / Goods transhipped	0
Total	**6.102.280**

Avituallamientos: Se incluyen en mercancías embarcadas.

Pesca fresca: Se incluyen en mercancías desembarcadas.

Tráfico interior: Se incluyen en mercancías embarcadas o desembarcadas. Según su operación.

4.8.3 CUADRO GENERAL NÚMERO 3
GENERAL CHART NUMBER 3

AUTORIDAD PORTUARIA DE FERROL- SAN CIBRAO **EJERCICIO 2020**

CONCEPTOS / ITEM			TONELADAS / TONS PARCIALES / PARTIALS	TONELADAS / TONS TOTALES / TOTAL
COMERCIO EXTERIOR / FOREIGN TRADE	Importadas / Import	Graneles líquidos / Liquid Bulks	2.299.912	
		Graneles sólidos / Solid bulks	5.037.930	
		Mercancía general / General Cargo	86.957	
		Total		**7.424.800**
	Exportadas / Export	Graneles líquidos / Liquid Bulks	420.114	
		Graneles sólidos / Solid bulks	1.264.303	
		Mercancía general / General Cargo	584.499	
		Total		**2.268.915**
	Total			**9.693.715**
COMERCIO NACIONAL / DOMESTIC TRADE			300.029	
	Total			**300.029**
MERCANCÍAS EN TRANSITO / GOODS IN TRANSIT			0	
	Total			**0**
MERCANCÍAS TRANSBORDADAS / GOODS TRANSHIPMENT			0	
	Total			**0**
TARAS DE EQUIPAMIENTOS / EQUIPMENTS TARES			26.975	
	Total			**26.975**
PESCA FRESCA, AVITUALLAMIENTO Y TRÁFICO INTERIOR / FRESH FISH, SUPPLIES AND LOCAL TRAFFIC			13.906	
	Total			**13.906**
Total				**10.034.625**

4.8.3 CUADRO GENERAL NÚMERO 3
GENERAL CHART NUMBER 3

FERROL **EJERCICIO 2020**

CONCEPTOS / ITEM			TONELADAS / TONS PARCIALES / PARTIALS	TONELADAS / TONS TOTALES / TOTAL
COMERCIO EXTERIOR / FOREIGN TRADE	Importadas / Import	Graneles líquidos / Liquid Bulks	2.021.264	
		Graneles sólidos / Solid bulks	441.151	
		Mercancía general / General Cargo	86.957	
		Total		**2.549.372**
	Exportadas / Export	Graneles líquidos / Liquid Bulks	420.114	
		Graneles sólidos / Solid bulks	104.962	
		Mercancía general / General Cargo	553.738	
		Total		**1.078.814**
	Total			**3.628.186**
COMERCIO NACIONAL / DOMESTIC TRADE			263.776	
	Total			**263.776**
MERCANCÍAS EN TRANSITO / GOODS IN TRANSIT			0	
	Total			**0**
MERCANCÍAS TRANSBORDADAS / GOODS TRANSHIPMENT			0	
	Total			**0**
TARAS DE EQUIPAMIENTOS / EQUIPMENTS TARES			26.975	
	Total			**26.975**
PESCA FRESCA, AVITUALLAMIENTO Y TRÁFICO INTERIOR / FRESH FISH, SUPPLIES AND LOCAL TRAFFIC			13.408	
	Total			**13.408**
Total				**3.932.344**

4.8.3 CUADRO GENERAL NÚMERO 3
GENERAL CHART NUMBER 3

SAN CIBRAO **EJERCICIO 2020**

CONCEPTOS / ITEM			TONELADAS / TONS PARCIALES / PARTIALS	TONELADAS / TONS TOTALES / TOTAL
COMERCIO EXTERIOR / FOREIGN TRADE	Importadas / Import	Graneles líquidos / Liquid Bulks	278.649	
		Graneles sólidos / Solid bulks	4.596.780	
		Mercancía general / General Cargo	0	
		Total		**4.875.428**
	Exportadas / Export	Graneles líquidos / Liquid Bulks	0	
		Graneles sólidos / Solid bulks	1.159.340	
		Mercancía general / General Cargo	30.761	
		Total		**1.190.101**
	Total			**6.065.529**
COMERCIO NACIONAL / DOMESTIC TRADE			36.253	
	Total			**36.253**
MERCANCÍAS EN TRANSITO / GOODS IN TRANSIT			0	
	Total			**0**
MERCANCÍAS TRANSBORDADAS / GOODS TRANSHIPMENT			0	
	Total			**0**
TARAS DE EQUIPAMIENTOS / EQUIPMENTS TARES			0	
	Total			**0**
PESCA FRESCA, AVITUALLAMIENTO Y TRÁFICO INTERIOR / FRESH FISH, SUPPLIES AND LOCAL TRAFFIC			498	
	Total			**498**
Total				**6.102.280**

4.9 TRÁFICO TERRESTRE / HINTERLAND TRAFFIC

AUTORIDAD PORTUARIA DE FERROL-SAN CIBRAO **EJERCICIO 2020**

MEDIO DE TRANSPORTE UTILIZADO PARA LA ENTRADA O SALIDA DE LA ZONA DE SERVICIO DEL PUERTO / TRANSPORT SYSTEM USED FOR HINTERLAND CONNECTIONS FROM OR TO PORT AREA	CARGADAS EN BARCO / LOADED ON VESSEL	DESCARGADAS DE BARCO / UNLOADED FROM VESSEL	TOTAL
Ferrocarril / Railway	0	0	**0**
Carretera / Road	1.196.532	1.366.642	**2.563.174**
Tubería / Pipe	48.298	1.387.716	**1.436.014**
Otros medios / Other	1.188.198	4.833.334	**6.021.531**
Sin Transporte Terrestre ST	0	0	**0**
Total de Mercancia según Transporte	**2.433.028**	**7.587.691**	**10.020.719**
Pesca, Avituallamientos y Tráfico Interior o Local / Fresh Fish, Supplies & Local Traffic	13.728	177	**13.906**
Total	**2.446.756**	**7.587.869**	**10.034.625**

4.9 TRÁFICO TERRESTRE / HINTERLAND TRAFFIC

FERROL **EJERCICIO 2020**

MEDIO DE TRANSPORTE UTILIZADO PARA LA ENTRADA O SALIDA DE LA ZONA DE SERVICIO DEL PUERTO / TRANSPORT SYSTEM USED FOR HINTERLAND CONNECTIONS FROM OR TO PORT AREA	CARGADAS EN BARCO / LOADED ON VESSEL	DESCARGADAS DE BARCO / UNLOADED FROM VESSEL	TOTAL
Ferrocarril / Railway	0	0	**0**
Carretera / Road	1.181.181	1.301.742	**2.482.923**
Tubería / Pipe	48.298	1.387.716	**1.436.014**
Otros medios / Other	0	0	**0**
Sin Transporte Terrestre ST	0	0	**0**
Total de Mercancia según Transporte	**1.229.479**	**2.689.458**	**3.918.937**
Pesca, Avituallamientos y Tráfico Interior o Local / Fresh Fish, Supplies & Local Traffic	13.230	177	**13.408**
Total	**1.242.709**	**2.689.635**	**3.932.344**

4.9 TRÁFICO TERRESTRE / HINTERLAND TRAFFIC

SAN CIBRAO **EJERCICIO 2020**

MEDIO DE TRANSPORTE UTILIZADO PARA LA ENTRADA O SALIDA DE LA ZONA DE SERVICIO DEL PUERTO / TRANSPORT SYSTEM USED FOR HINTERLAND CONNECTIONS FROM OR TO PORT AREA	CARGADAS EN BARCO / LOADED ON VESSEL	DESCARGADAS DE BARCO / UNLOADED FROM VESSEL	TOTAL
Ferrocarril / Railway	0	0	**0**
Carretera / Road	15.351	64.900	**80.251**
Tubería / Pipe	0	0	**0**
Otros medios / Other	1.188.198	4.833.334	**6.021.531**
Sin Transporte Terrestre ST	0	0	**0**
Total de Mercancia según Transporte	**1.203.549**	**4.898.234**	**6.101.782**
Pesca, Avituallamientos y Tráfico Interior o Local / Fresh Fish, Supplies & Local Traffic	498	0	**498**
Total	**1.204.047**	**4.898.234**	**6.102.280**